

Locals Centre Històric

Carrer	Oberts	Tancats	Total
Vilanova	17	11	28
Urgell	34	9	43
Alfons XII	15	10	25
Anselm Clavé	6	3	9
Born	32	6	38
Plana de l'om	10	1	11
Nou	43	7	50
Sant Miquel	28	12	40
Plaça Major	8	3	11
Sobrerroca	21	11	32
Carme	8	6	14
Total	222	79	301

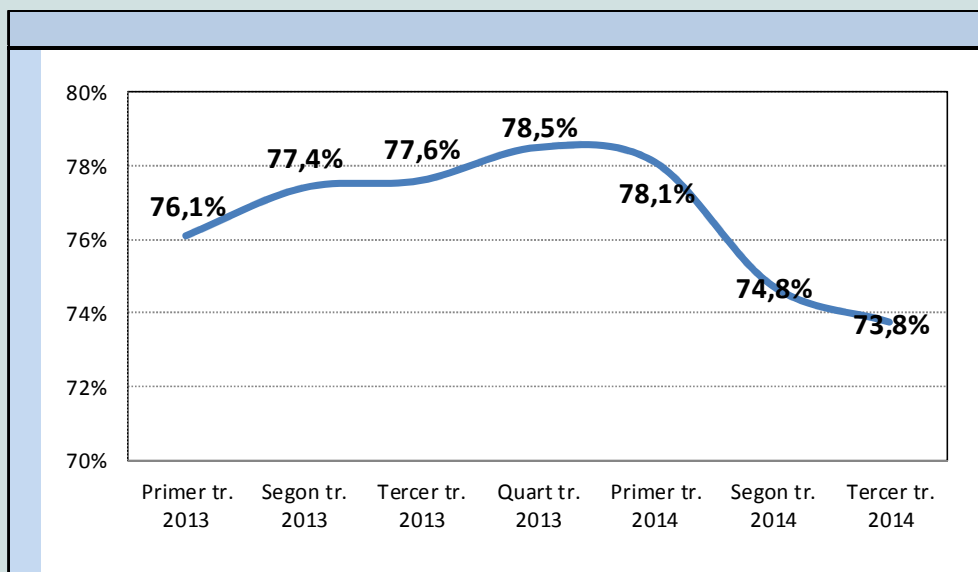
Font: Ajuntament de Manresa

Índex d'obertura locals per carrers

Carrer	Índex obertura
Plana de l'om	90,9%
Nou	86,0%
Born	84,2%
Urgell	79,1%
Total	73,8%
Plaça Major	72,7%
Sant Miquel	70,0%
Anselm Clavé	66,7%
Sobrerroca	65,6%
Vilanova	60,7%
Alfons XII	60,0%
Carme	57,1%

Font: Ajuntament de Manresa

Evolució índex d'obertura



Font: Ajuntament de Manresa

Setembre 2014

Tipologia establiments del Centre Històric

Carrer	Comerç		Restauració	Serveis	Total
	Alimentari	No alimentari			
Vilanova	3	7	2	5	17
Urgell	6	24	2	2	34
Alfons XII	1	3	3	8	15
Anselm Clavé		3		3	6
Born	3	22	2	5	32
Plana de l'om	2	5		3	10
Nou	4	31	3	5	43
Sant Miquel	5	20	2	1	28
Plaça Major	1	2	2	3	8
Sobrerroca	1	10	3	7	21
Carne	2	4	2		8
Total	28	131	21	42	222

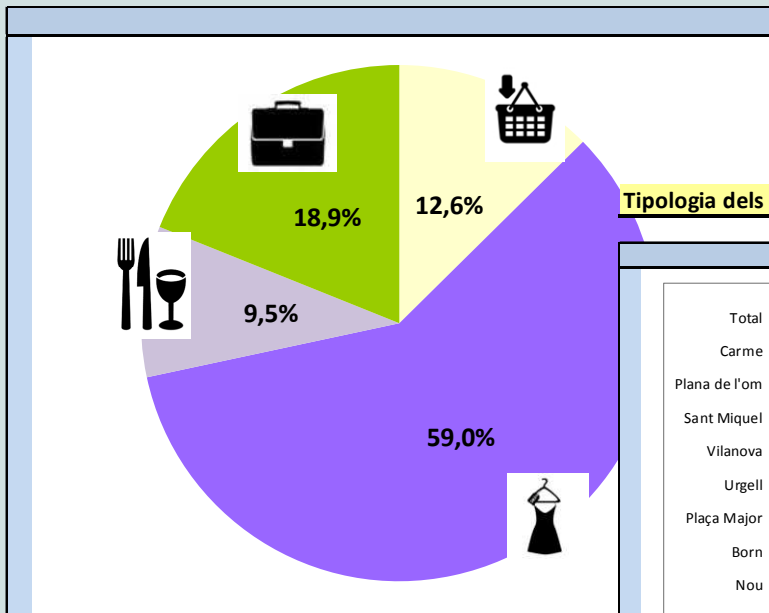
Font: Ajuntament de Manresa

Evolució establiments Centre Històric segons tipologia

Sector	Any 2013				2014			Variació últim trimestre
	Primer	Segon	Tercer	Quart	Primer	Segon	Tercer	
Alimentari	30	36	36	34	33	30	28	2
No alimentari	138	137	138	138	135	131	131	
Restauració	22	21	20	25	25	21	21	
Serveis	41	39	41	40	43	43	42	1
Total	231	233	235	237	236	225	222	3

Font: Ajuntament de Manresa

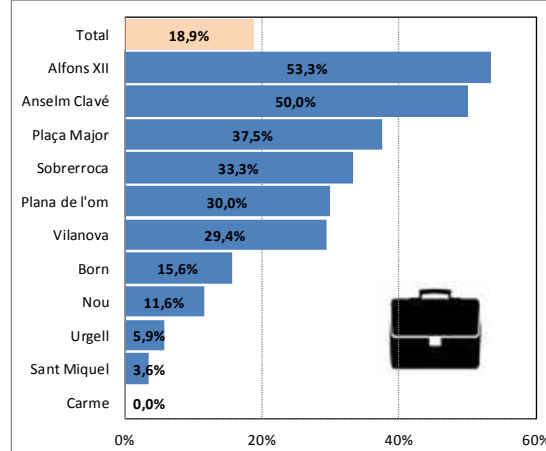
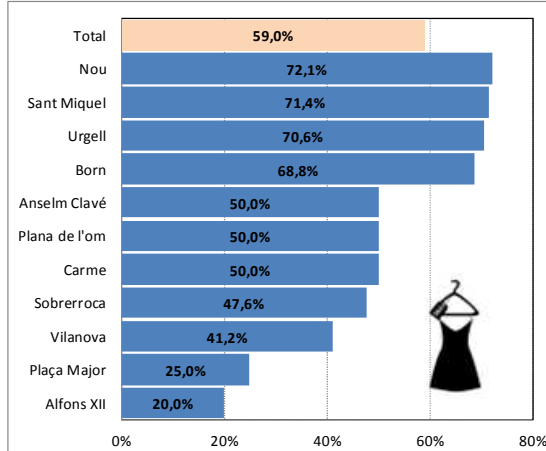
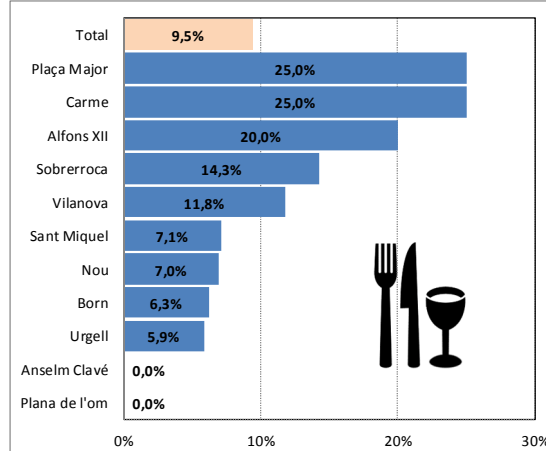
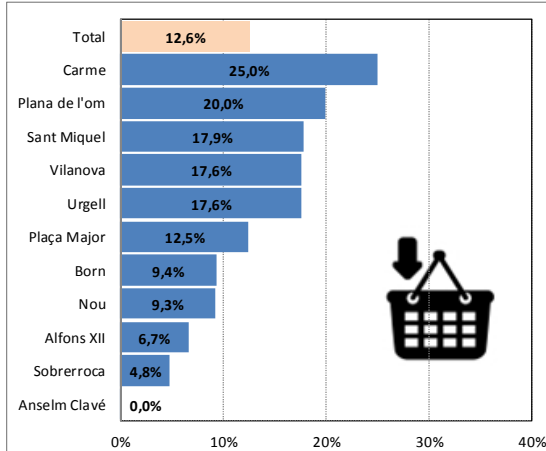
Tipologia locals comercials



Font: Ajuntament de Manresa



Tipologia dels locals comercials per carrers



Font: Ajuntament de Manresa