



### Locals Centre Històric

Carrer	Oberts	Tancats	Total
Vilanova	20	8	<b>28</b>
Urgell	36	7	<b>43</b>
Alfons XII	17	8	<b>25</b>
Anselm Clavé	6	3	<b>9</b>
Born	34	4	<b>38</b>
Plana de l'om	10	1	<b>11</b>
Nou	44	6	<b>50</b>
Sant Miquel	29	11	<b>40</b>
Plaça Major	8	3	<b>11</b>
Sobrerroca	22	11	<b>33</b>
Carme	10	4	<b>14</b>
<b>Total</b>	<b>236</b>	<b>66</b>	<b>302</b>

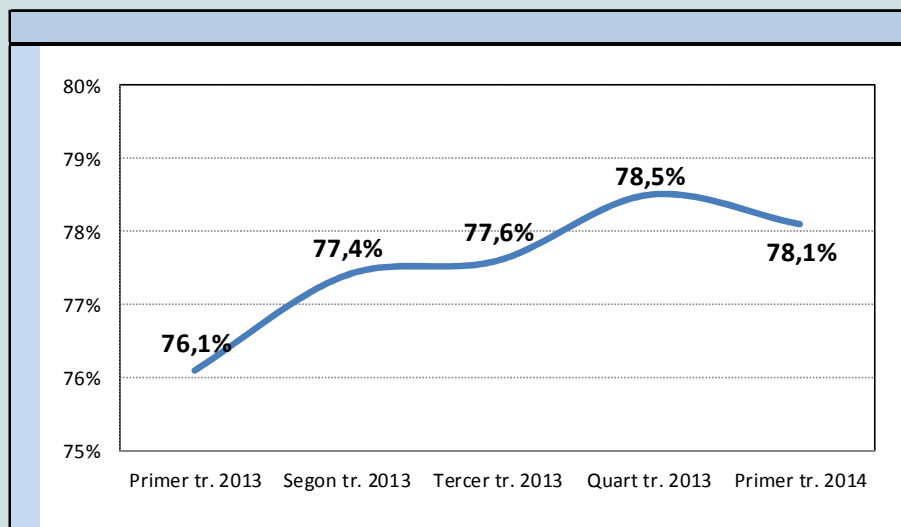
Font: Ajuntament de Manresa

### Índex d'obertura locals per carrers

Carrer	Índex obertura
Plana de l'om	90,9%
Born	89,5%
Nou	88,0%
Urgell	83,7%
<b>Total</b>	<b>78,1%</b>
Plaça Major	72,7%
Sant Miquel	72,5%
Carme	71,4%
Vilanova	71,4%
Alfons XII	68,0%
Sobrerroca	66,7%
Anselm Clavé	66,7%

Font: Ajuntament de Manresa

### Evolució índex d'obertura



Font: Ajuntament de Manresa

Març 2014

**Tipologia establiments del Centre Històric**

Carrer	Comerç				Total
	Alimentari	No alimentari	Restauració	Serveis	
Vilanova	2	11	3	4	20
Urgell	7	24	2	3	36
Alfons XII	1	4	4	8	17
Anselm Clavé		3		3	6
Born	4	23	2	5	34
Plana de l'om	2	5		3	10
Nou	5	29	4	6	44
Sant Miquel	5	21	2	1	29
Plaça Major	1	2	2	3	8
Sobrerroca	3	9	3	7	22
Carme	3	4	3		10
<b>Total</b>	<b>33</b>	<b>135</b>	<b>25</b>	<b>43</b>	<b>236</b>

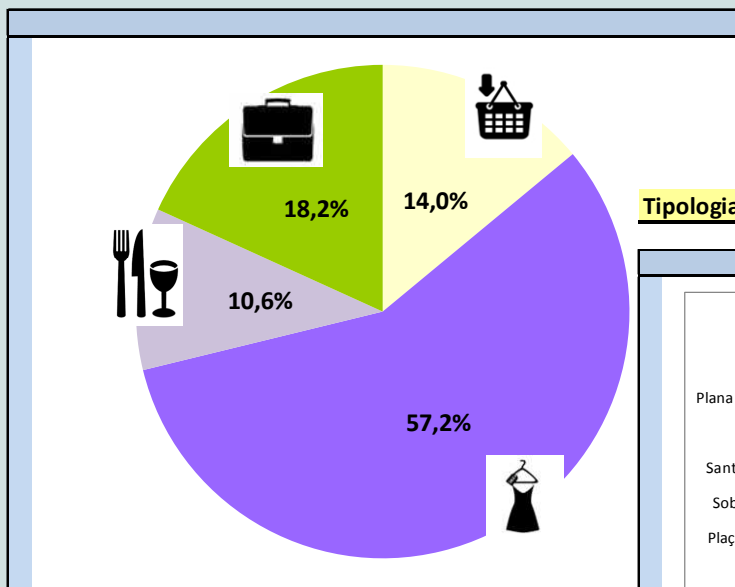
Font: Ajuntament de Manresa

**Evolució establiments Centre Històric segons tipologia**

Sector	Any 2013				2014	Variació últim trimestre	
	Primer	Segon	Tercer	Quart	Primer		
Alimentari	30	36	36	34	33	▽	1
No alimentari	138	137	138	138	135	▽	3
Restauració	22	21	20	25	25		
Serveis	41	39	41	40	43	△	3
<b>Total</b>	<b>231</b>	<b>233</b>	<b>235</b>	<b>237</b>	<b>236</b>	▽	1

Font: Ajuntament de Manresa

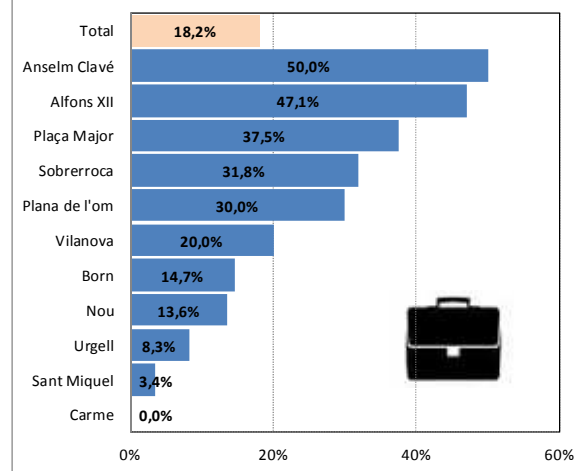
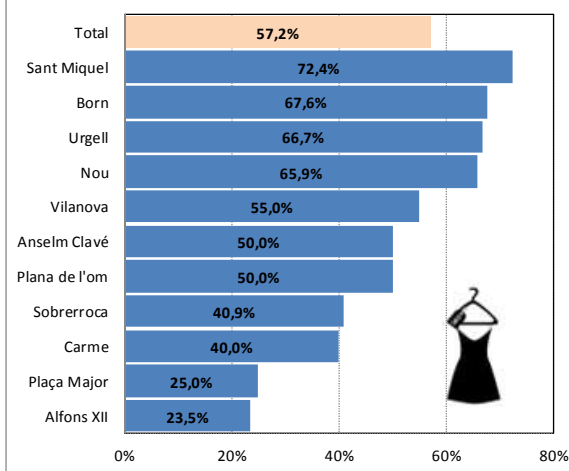
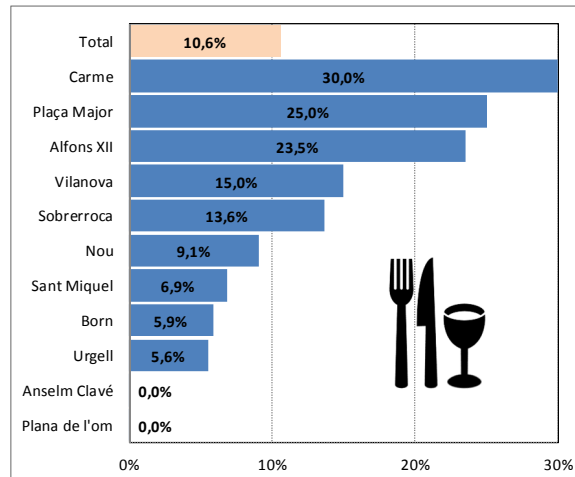
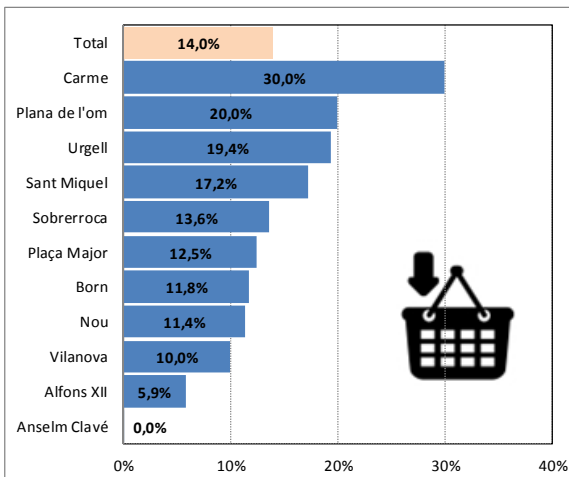
Tipologia locals comercials



Font: Ajuntament de Manresa



Tipologia dels locals comercials per carrers



Font: Ajuntament de Manresa