

# RECUILL DE DADES BÀSIQUES DEL MERCAT DE TREBALL DEL BAGES

30 de juny de 2020

## ATUR

- 11.661 aturats, 2.470 més que un any enrere
- El 66,7% de les persones que porten més de dos anys en situació d'atur tenen més de 50 anys

## CONTRACTACIÓ

Al llarg de l'últim any, s'han registrat 54.891 contractes de treball: 48.154 temporals i 6.737 indefinits

## ASSALARIATS

54.682 assalariats, 2.732 menys que un any enrere

## AUTÒNOMS

11.720 treballadors autònoms, 159 menys que un any enrere

# ATUR

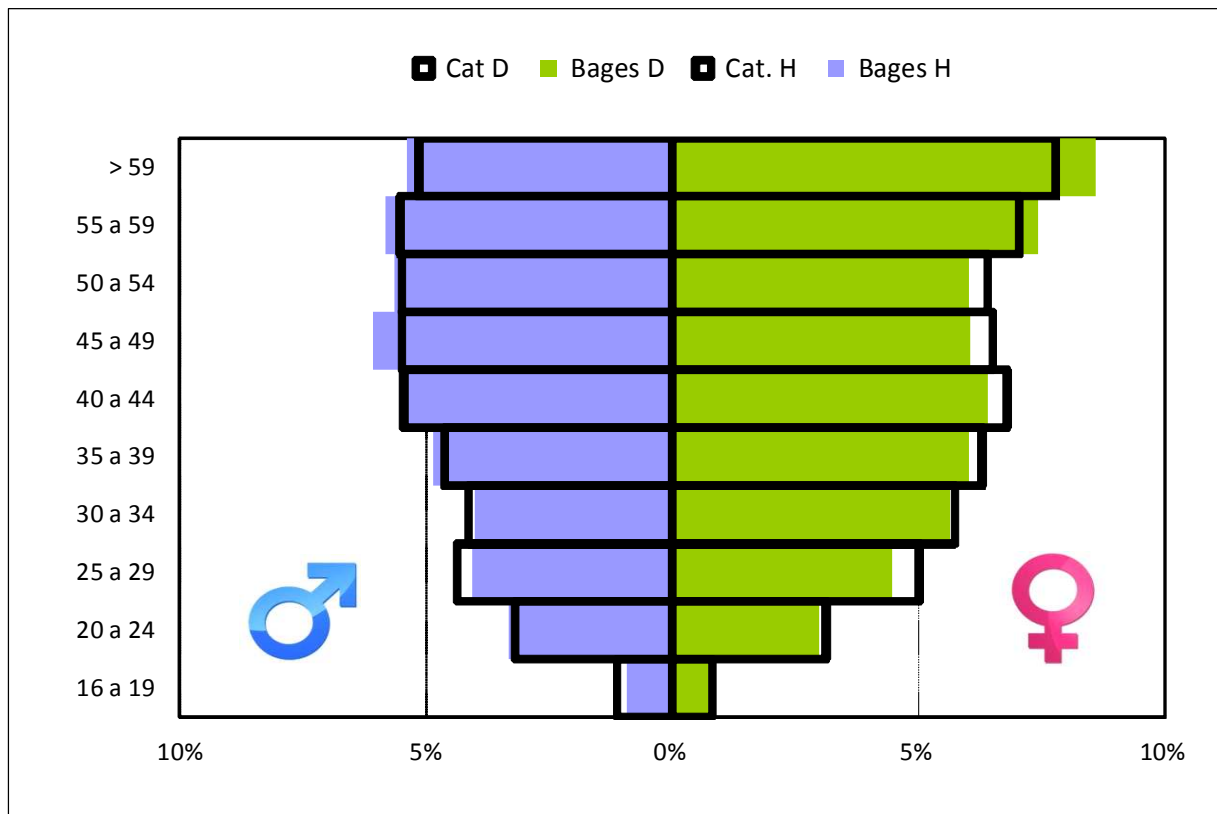
## Aturats per edat. Bages

Dades a 30 de juny de 2020

Franja edat	Homes		Dones		Total	
	Abs.	Perc.	Abs.	Perc.	Abs.	Perc.
de 16 a 24 anys	495	4,2%	432	3,7%	<b>927</b>	<b>7,9%</b>
de 25 a 34 anys	943	8,1%	1.176	10,1%	<b>2.119</b>	<b>18,2%</b>
de 35 a 44 anys	1.214	10,4%	1.449	12,4%	<b>2.663</b>	<b>22,8%</b>
de 45 a 54 anys	1.368	11,7%	1.407	12,1%	<b>2.775</b>	<b>23,8%</b>
de 55 i més	1.308	11,2%	1.869	16,0%	<b>3.177</b>	<b>27,2%</b>
<b>Total</b>	<b>5.328</b>	<b>45,7%</b>	<b>6.333</b>	<b>54,3%</b>	<b>11.661</b>	<b>100,0%</b>

Font: Generalitat de Catalunya a partir de dades de l'INSS

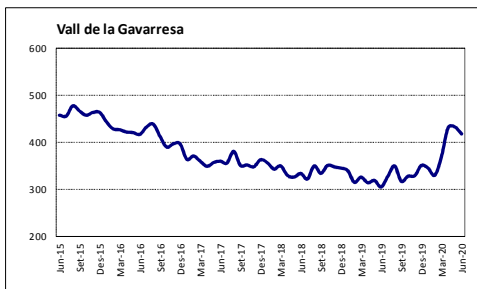
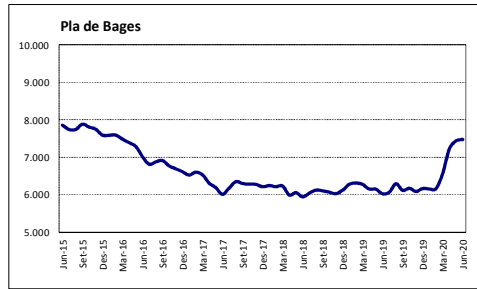
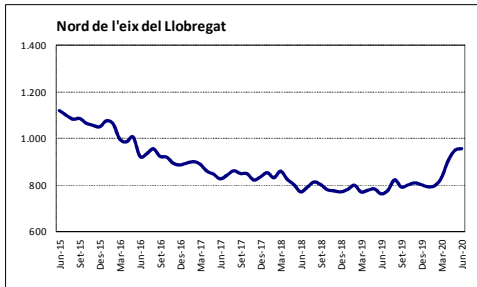
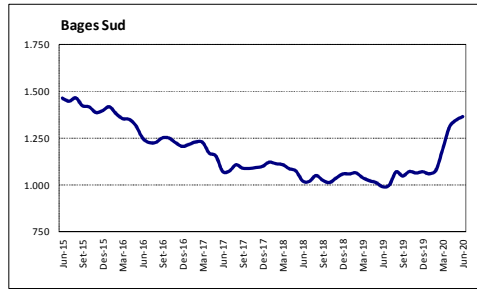
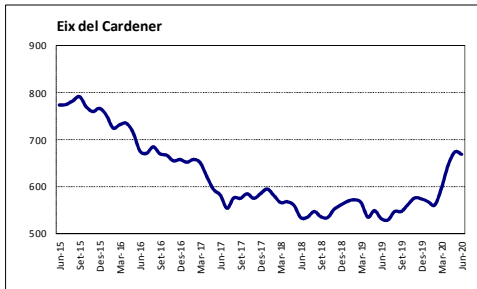
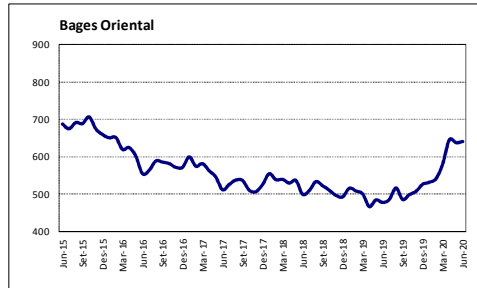
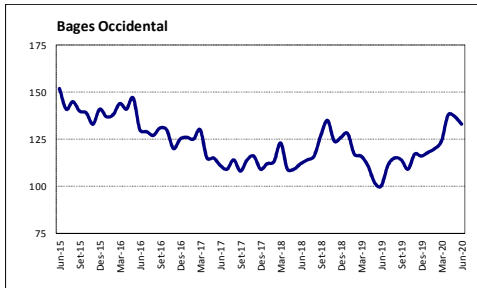
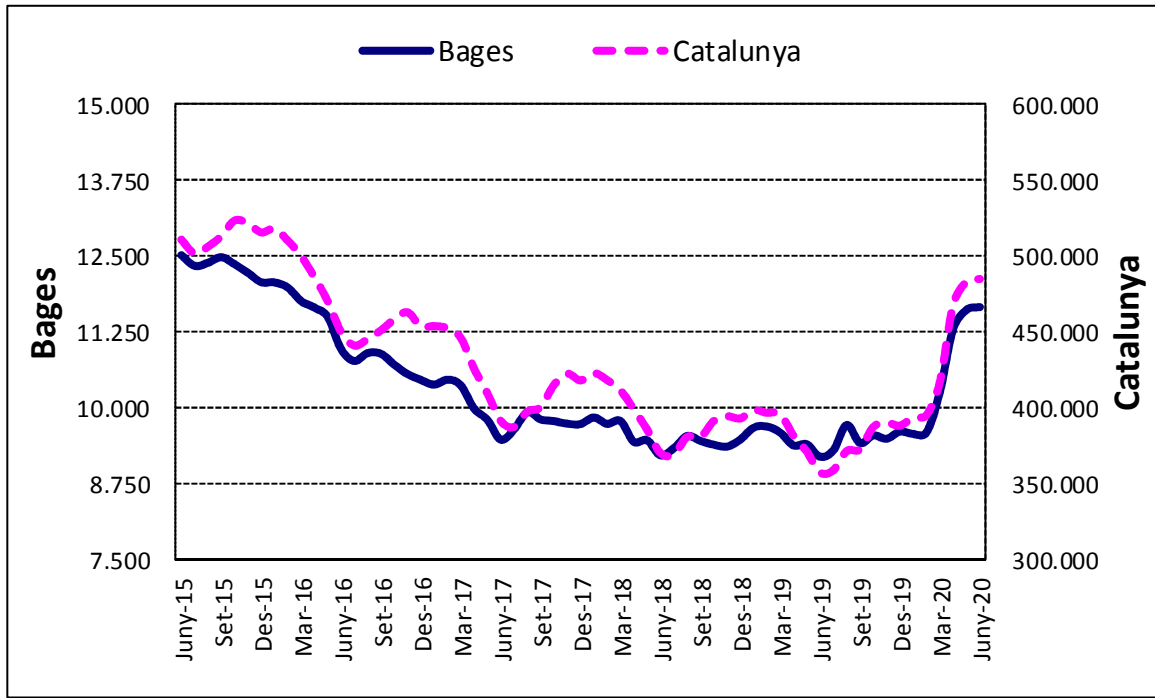
## Piràmide d'edat dels desocupats a 30 de juny de 2020



## Desocupats dels municipis del Bages

Municipi	Jun - 19	Jun - 20	
<b>Bages Occidental</b>	<b>100</b>	<b>133</b>	///
Aguilar de Segarra	7	11	///
Castellfollit del Boix	10	20	///
Fonollosa	57	70	///
Rajadell	10	15	///
Sant Mateu de Bages	16	17	///
<b>Eix del Cardener</b>	<b>532</b>	<b>669</b>	///
Callús	90	122	///
Cardona	179	227	///
Súria	263	320	///
<b>Nord de l'eix del Llobregat</b>	<b>763</b>	<b>957</b>	///
Balsareny	125	168	///
Castellnou de Bages	50	65	///
Gaià	11	11	///
Navàs	302	351	///
Sallent	275	362	///
<b>Vall de la Gavarresa</b>	<b>305</b>	<b>418</b>	///
Artés	231	292	///
Avinyó	58	104	///
Sant Feliu Sasserra	16	22	///
<b>Bages Oriental</b>	<b>478</b>	<b>641</b>	///
El Pont de Vilomara i Rocafort	214	298	///
Mura	8	8	///
Navarcles	243	321	///
Talamanca	13	14	///
<b>Bages Sud</b>	<b>991</b>	<b>1.366</b>	///
Castellbell i el Vilar	182	255	///
Castellgalí	99	117	///
Marganell	15	18	///
Monistrol de Montserrat	151	217	///
Sant Vicenç de Castellet	544	759	///
<b>Pla de Bages</b>	<b>6.022</b>	<b>7.477</b>	///
Manresa	4.844	5.949	///
Sant Fruitós de Bages	345	464	///
Sant Joan de Vilatorrada	438	577	///
Sant Salvador de Guardiola	136	170	///
Santpedor	259	317	///
<b>Bages</b>	<b>9.191</b>	<b>11.661</b>	///

# Evolució atur



## Persones en situació d'atur per àmbit territorial i sector de procedència

Àmbit geogràfic	Agricultura	Indústria	Construcció	Serveis	Sense ocup. anterior	Total
Bages Occidental	1	16	16	99	1	133
Eix del Cardener	16	99	44	482	28	669
Nord de l'eix del Llobregat	15	193	70	634	45	957
Vall de la Gavarresa	20	78	24	280	16	418
Bages Oriental	3	107	48	460	23	641
Bages Sud	12	234	129	911	80	1.366
Pla de Bages	84	954	649	5.171	619	7.477
<b>Bages</b>	<b>151</b>	<b>1.681</b>	<b>980</b>	<b>8.037</b>	<b>812</b>	<b>11.661</b>

Àmbit geogràfic	Agricultura	Indústria	Construcció	Serveis	Sense ocup. anterior	Total
Bages Occidental	0,8%	12,0%	12,0%	74,4%	0,8%	100%
Eix del Cardener	2,4%	14,8%	6,6%	72,0%	4,2%	100%
Nord de l'eix del Llobregat	1,6%	20,2%	7,3%	66,2%	4,7%	100%
Vall de la Gavarresa	4,8%	18,7%	5,7%	67,0%	3,8%	100%
Moianès i Bages Oriental	0,5%	16,7%	7,5%	71,8%	3,6%	100%
Bages Sud	0,9%	17,1%	9,4%	66,7%	5,9%	100%
Pla de Bages	1,1%	12,8%	8,7%	69,2%	8,3%	100%
<b>Bages</b>	<b>1,3%</b>	<b>14,4%</b>	<b>8,4%</b>	<b>68,9%</b>	<b>7,0%</b>	<b>100%</b>

Font: Generalitat de Catalunya a partir de dades de l'INSS

Dades a 30 de juny de 2020

## Persones en situació d'atur per àmbit territorial i sector de procedència

Àmbit geogràfic	Agricultura	Indústria	Construcció	Serveis	Sense ocup. anterior	Total
Bages Occidental	1	16	16	99	1	133
Eix del Cardener	16	99	44	482	28	669
Nord de l'eix del Llobregat	15	193	70	634	45	957
Vall de la Gavarresa	20	78	24	280	16	418
Bages Oriental	3	107	48	460	23	641
Bages Sud	12	234	129	911	80	1.366
Pla de Bages	84	954	649	5.171	619	7.477
<b>Bages</b>	<b>151</b>	<b>1.681</b>	<b>980</b>	<b>8.037</b>	<b>812</b>	<b>11.661</b>

Font: Generalitat de Catalunya a partir de dades de l'INSS

Dades a 30 de juny de 2020

## Edat i durada de la demanda

Edat	Menys d'un any		Entre un i dos anys		Més de dos anys		Total
De 0 a 30 anys	1.708	24,1%	136	8,0%	76	2,6%	<b>1.920</b>
De 30 a 49 anys	3.634	51,4%	688	40,2%	882	30,7%	<b>5.204</b>
De 50 a 59 anys	1.291	18,2%	574	33,6%	1.041	36,2%	<b>2.906</b>
De 60 anys i més	442	6,2%	312	18,2%	877	30,5%	<b>1.631</b>
<b>Bages</b>	<b>7.075</b>	<b>100%</b>	<b>1.710</b>	<b>100%</b>	<b>2.876</b>	<b>100%</b>	<b>11.661</b>

Font: Generalitat de Catalunya a partir de dades de l'INSS

Dades a 30 de juny de 2020

# CONTRACTACIÓ

## Contractes signats al Bages

Tipus de contracte	Homes		Dones		Total	
Indefinit	3.756	6,8%	2.981	5,4%	<b>6.737</b>	<b>12,3%</b>
Temporal	25.044	45,6%	23.110	42,1%	<b>48.154</b>	<b>87,7%</b>
<b>Total de contractes</b>	<b>28.800</b>	<b>52,5%</b>	<b>26.091</b>	<b>47,5%</b>	<b>54.891</b>	<b>100%</b>

Font: Departament de Treball de la Generalitat de Catalunya a partir de dades de l'INSS

Des de juliol 2019 fins a juny 2020

## Contractes signats als municipis de més de 5.000 habitants del Bages

Municipi	Indefinit			Temporal			Total		
	H	D	Total	H	D	Total	H	D	Total
Manresa	1.482	1.513	<b>2.995</b>	10.937	12.824	<b>23.761</b>	12.419	14.337	<b>26.756</b>
Sant Joan de Vilatorrada	286	182	<b>468</b>	732	545	<b>1.277</b>	1.018	727	<b>1.745</b>
Sant Vicenç de Castellet	132	97	<b>229</b>	861	570	<b>1.431</b>	993	667	<b>1.660</b>
Sant Fruitós de Bages	378	238	<b>616</b>	2.101	2.390	<b>4.491</b>	2.479	2.628	<b>5.107</b>
Santpedor	149	114	<b>263</b>	2.323	811	<b>3.134</b>	2.472	925	<b>3.397</b>
Sallent	301	117	<b>418</b>	2.498	1.028	<b>3.526</b>	2.799	1.145	<b>3.944</b>
Navàs	76	60	<b>136</b>	364	305	<b>669</b>	440	365	<b>805</b>
Navarcles	53	45	<b>98</b>	222	245	<b>467</b>	275	290	<b>565</b>
Súria	145	70	<b>215</b>	325	277	<b>602</b>	470	347	<b>817</b>
Artés	103	87	<b>190</b>	477	587	<b>1.064</b>	580	674	<b>1.254</b>
Resta de municipis	651	458	<b>1.109</b>	4.204	3.528	<b>7.732</b>	4.855	3.986	<b>8.841</b>
<b>Bages</b>	<b>3.756</b>	<b>2.981</b>	<b>6.737</b>	<b>25.044</b>	<b>23.110</b>	<b>48.154</b>	<b>28.800</b>	<b>26.091</b>	<b>54.891</b>

Font: Departament de Treball de la Generalitat de Catalunya a partir de dades de l'INSS

Des de juliol 2019 fins a juny 2020

## Distribució percentual de contractes a municipis de més de 5.000 habitants

Municipi	Indefinit			Temporal			Total		
	H	D	Total	H	D	Total	H	D	Total
Manresa	5,5%	5,7%	<b>11,2%</b>	40,9%	47,9%	<b>88,8%</b>	46,4%	53,6%	<b>100%</b>
Sant Joan de Vilatorrada	16,4%	10,4%	<b>26,8%</b>	41,9%	31,2%	<b>73,2%</b>	58,3%	41,7%	<b>100%</b>
Sant Vicenç de Castellet	8,0%	5,8%	<b>13,8%</b>	51,9%	34,3%	<b>86,2%</b>	59,8%	40,2%	<b>100%</b>
Sant Fruitós de Bages	7,4%	4,7%	<b>12,1%</b>	41,1%	46,8%	<b>87,9%</b>	48,5%	51,5%	<b>100%</b>
Santpedor	4,4%	3,4%	<b>7,7%</b>	68,4%	23,9%	<b>92,3%</b>	72,8%	27,2%	<b>100%</b>
Sallent	7,6%	3,0%	<b>10,6%</b>	63,3%	26,1%	<b>89,4%</b>	71,0%	29,0%	<b>100%</b>
Navàs	9,4%	7,5%	<b>16,9%</b>	45,2%	37,9%	<b>83,1%</b>	54,7%	45,3%	<b>100%</b>
Navarcles	9,4%	8,0%	<b>17,3%</b>	39,3%	43,4%	<b>82,7%</b>	48,7%	51,3%	<b>100%</b>
Súria	17,7%	8,6%	<b>26,3%</b>	39,8%	33,9%	<b>73,7%</b>	57,5%	42,5%	<b>100%</b>
Artés	8,2%	6,9%	<b>15,2%</b>	38,0%	46,8%	<b>84,8%</b>	46,3%	53,7%	<b>100%</b>
Resta de municipis	7,4%	5,2%	<b>12,5%</b>	47,6%	39,9%	<b>87,5%</b>	54,9%	45,1%	<b>100%</b>
<b>Bages</b>	6,8%	5,4%	<b>12,3%</b>	45,6%	42,1%	<b>87,7%</b>	52,5%	47,5%	<b>100%</b>
<b>Catalunya</b>	7,5%	6,3%	<b>13,8%</b>	44,8%	41,4%	<b>86,2%</b>	52,3%	47,7%	<b>100%</b>

Font: Departament de Treball de la Generalitat de Catalunya a partir de dades de l'INSS

Des de juliol 2019 fins a juny 2020

## Contractes signats al Bages per secció econòmica

Secció econòmica	Homes	Dones	Total
Agricultura, ramaderia i pesca	396	66	<b>462</b>
Indústries extractives	137	31	<b>168</b>
Indústries manufactureres	9.517	4.999	<b>14.516</b>
Energia elèctrica i gas	4	4	<b>8</b>
Aigua, sanejament i gestió de residus	349	60	<b>409</b>
Construcció	1.803	173	<b>1.976</b>
Comerç a l'engròs i al detall	4.157	4.605	<b>8.762</b>
Transport i emmagatzematge	3.494	2.288	<b>5.782</b>
Hostaleria	2.382	2.505	<b>4.887</b>
Informació i comunicacions	316	178	<b>494</b>
Activitats financeres i d'assegurances	100	194	<b>294</b>
Activitats immobiliàries	27	53	<b>80</b>
Activitats professionals i tècniques	506	720	<b>1.226</b>
Activitats administratives i auxiliars	1.183	2.175	<b>3.358</b>
Adm. pública, Defensa i SS obligatòria	328	424	<b>752</b>
Educació	874	1.248	<b>2.122</b>
Activitats sanitàries i serveis socials	1.781	4.774	<b>6.555</b>
Activitats artístiques i d'entreteniment	1.177	832	<b>2.009</b>
Altres serveis	234	516	<b>750</b>
Activitats de les llars	35	246	<b>281</b>
<b>Bages</b>	<b>28.800</b>	<b>26.091</b>	<b>54.891</b>

Font: Departament de Treball de la Generalitat de Catalunya a partir de dades de l'INSS

Des de juliol 2019 fins a juny 2020



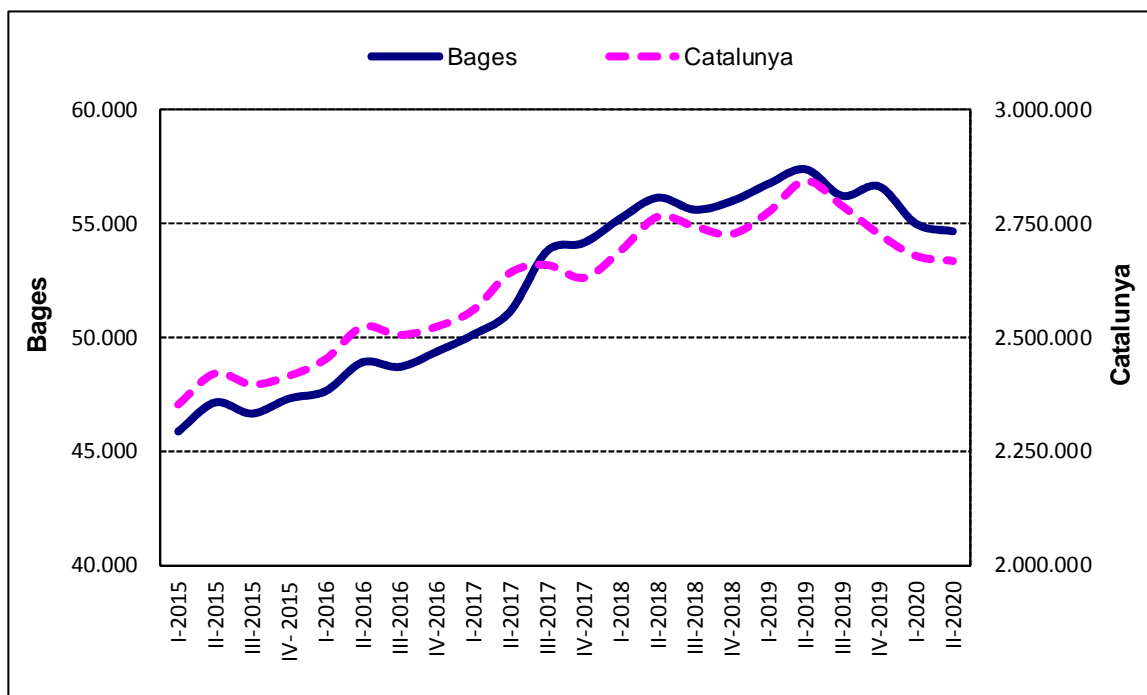
## Contractes Bages i Catalunya per secció

Secció econòmica	Bages	Catalunya
Agricultura, ramaderia i pesca	0,8%	3,0%
Indústries extractives	0,3%	0,0%
Indústries manufactureres	26,4%	13,2%
Energia elèctrica i gas	0,0%	0,0%
Aigua, sanejament i gestió de residus	0,7%	0,8%
Construcció	3,6%	4,6%
Comerç a l'engròs i al detall	16,0%	12,6%
Transport i emmagatzematge	10,5%	7,0%
Hostaleria	8,9%	14,0%
Informació i comunicacions	0,9%	3,5%
Activitats financeres i d'assegurances	0,5%	0,5%
Activitats immobiliàries	0,1%	0,3%
Activitats professionals i tècniques	2,2%	3,7%
Activitats administratives i auxiliars	6,1%	11,1%
Adm. pública, Defensa i SS obligatòria	1,4%	1,7%
Educació	3,9%	4,1%
Activitats sanitàries i serveis socials	11,9%	12,6%
Activitats artístiques i d'entreteniment	3,7%	4,1%
Altres serveis	1,4%	1,8%
Activitats de les llars	0,5%	1,2%
<b>Bages</b>	<b>100%</b>	<b>100%</b>

Font: Departament de Treball de la Generalitat de Catalunya a partir de dades de l'INSS  
Des de juliol 2019 fins a juny 2020

# OCUPACIÓ — ASSALARIATS

## Evolució de l'ocupació assalariada



### Evolució assalariats per sectors. Bages

Sector	Jun - 19	Jun - 20	Diferencial
<b>Primari</b>	<b>307</b>	<b>321</b>	<b>△ 14</b>
<b>Indústria</b>	<b>16.646</b>	<b>16.158</b>	<b>▽ -488</b>
Indústries extractives	1.167	1.109	▽ -58
Indústries manufactureres	15.151	14.702	▽ -449
Energia elèctrica, gas i aigua	328	347	△ 19
<b>Construcció</b>	<b>3.083</b>	<b>2.971</b>	<b>▽ -112</b>
<b>Serveis</b>	<b>37.378</b>	<b>35.232</b>	<b>▽ -2.146</b>
Comerç	10.064	9.439	▽ -625
Transport i emmagatzematge	1.663	1.476	▽ -187
Hostaleria	2.462	2.032	▽ -430
Informació i comunicacions	397	424	△ 27
Mediació financera	226	218	▽ -8
Activitats immobiliàries	246	254	△ 8
Activitats professionals	1.838	1.743	▽ -95
Activitats administratives	3.821	3.314	▽ -507
Administració pública	5.815	5.934	△ 119
Educació	2.057	1.955	▽ -102
Sanitat	6.885	6.850	▽ -35
Activitats artístiques	1.038	852	▽ -186
Altres serveis	856	732	▽ -124
Activitats de la llar	10	9	▽ -1
Organismes extraterritorials	0	0	0
<b>Total</b>	<b>57.414</b>	<b>54.682</b>	<b>▽ -2.732</b>

## Treballadors assalariats dels municipis del Bages

Municipi	Jun - 19	Jun - 20	
<b>Bages Occidental</b>	<b>577</b>	<b>574</b>	\\
Aguilar de Segarra	23	23	\\
Castellfollit del Boix	65	48	\\
Fonollosa	228	229	\\
Rajadell	136	146	\\
Sant Mateu de Bages	125	128	\\
<b>Eix del Cardener</b>	<b>2.840</b>	<b>2.762</b>	\\
Callús	249	228	\\
Cardona	973	967	\\
Súria	1.618	1.567	\\
<b>Nord de l'eix del Llobregat</b>	<b>6.055</b>	<b>5.737</b>	\\
Balsareny	819	819	\\
Castellnou de Bages	58	59	\\
Gaià	52	56	\\
Navàs	1.056	1.049	\\
Sallent	4.070	3.754	\\
<b>Vall de la Gavarresa</b>	<b>2.480</b>	<b>2.365</b>	\\
Artés	1.505	1.407	\\
Avinyó	892	875	\\
Sant Feliu Sasserra	83	83	\\
<b>Bages Oriental</b>	<b>1.048</b>	<b>975</b>	\\
El Pont de Vilomara i Rocafort	282	246	\\
Mura	56	46	\\
Navarcles	698	667	\\
Talamanca	12	16	\\
<b>Bages Sud</b>	<b>3.731</b>	<b>3.391</b>	\\
Castellbell i el Vilar	569	542	\\
Castellgalí	588	619	\\
Marganell	73	71	\\
Monistrol de Montserrat	847	693	\\
Sant Vicenç de Castellet	1.654	1.466	\\
<b>Pla de Bages</b>	<b>40.683</b>	<b>38.878</b>	\\
Manresa	26.073	24.741	\\
Sant Fruitós de Bages	7.122	6.852	\\
Sant Joan de Vilatorrada	3.104	3.051	\\
Sant Salvador de Guardiola	833	762	\\
Santpedor	3.551	3.472	\\
<b>Bages</b>	<b>57.414</b>	<b>54.682</b>	\\

## Assalariats per àmbit territorial i sector

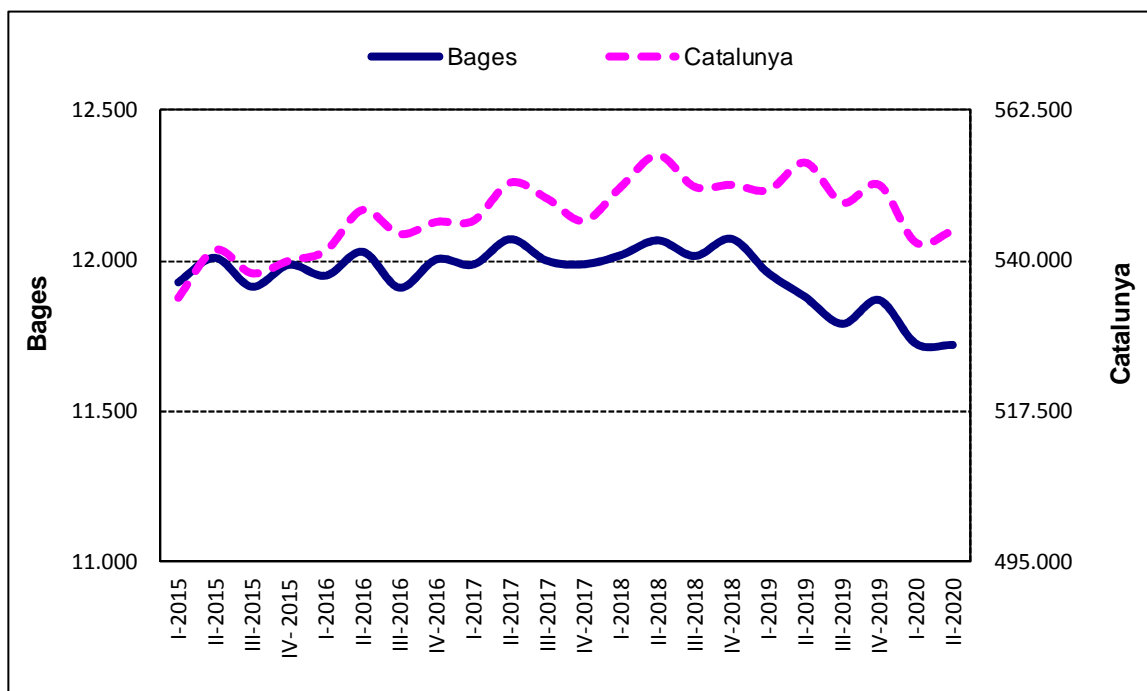
Dades a 30 de juny de 2020

Àmbit geogràfic	Agricultura	Indústria	Construcció	Serveis	Total
Bages Occidental	18	92	275	189	<b>574</b>
Eix del Cardener	94	1.320	324	1.024	<b>2.762</b>
Nord de l'eix del Llobregat	70	2.085	332	3.250	<b>5.737</b>
Vall de la Gavarresa	37	1.336	107	885	<b>2.365</b>
Bages Oriental	10	287	43	635	<b>975</b>
Bages Sud	5	1.750	131	1.505	<b>3.391</b>
Pla de Bages	87	9.288	1.759	27.744	<b>38.878</b>
<b>Bages</b>	<b>321</b>	<b>16.158</b>	<b>2.971</b>	<b>35.232</b>	<b>54.682</b>

Font: Departament de Treball de la Generalitat de Catalunya a partir de dades de l'INSS

# OCUPACIÓ — AUTÒNOMS

## Evolució de l'ocupació autònoma



## Evolució treballadors autònoms per sectors. Bages

Sector	Jun - 19	Jun - 20	Diferencial
<b>Primari</b>	<b>555</b>	<b>549</b>	▽ -6
<b>Indústria</b>	<b>1.470</b>	<b>1.326</b>	▽ -144
Indústries extractives	4	4	0
Indústries manufactureres	1.450	1.307	▽ -143
Energia elèctrica, gas i aigua	16	15	▽ -1
<b>Construcció</b>	<b>1.621</b>	<b>1.606</b>	▽ -15
<b>Serveis</b>	<b>8.233</b>	<b>8.239</b>	△ 6
Comerç	2.824	2.784	▽ -40
Transport i emmagatzematge	667	698	△ 31
Hostaleria	1.053	1.055	△ 2
Informació i comunicacions	260	249	▽ -11
Mediació financera	164	165	△ 1
Activitats immobiliàries	93	94	△ 1
Activitats professionals	1.027	1.010	▽ -17
Activitats administratives	323	344	△ 21
Administració pública	5	6	△ 1
Educació	294	303	△ 9
Sanitat	447	459	△ 12
Activitats artístiques	249	240	▽ -9
Altres serveis	827	832	△ 5
Activitats de la llar	0	0	0
Organismes extraterritorials	0	0	0
<b>Total</b>	<b>11.879</b>	<b>11.720</b>	▽ -159

## Treballadors autònoms dels municipis del Bages

Municipi	Jun - 19	Jun - 20	
<b>Bages Occidental</b>	<b>404</b>	<b>402</b>	///
Aguilar de Segarra	37	34	///
Castellfollit del Boix	66	63	///
Fonollosa	153	152	///
Rajadell	62	64	///
Sant Mateu de Bages	86	89	///
<b>Eix del Cardener</b>	<b>852</b>	<b>828</b>	///
Callús	164	156	///
Cardona	385	374	///
Súria	303	298	///
<b>Nord de l'eix del Llobregat</b>	<b>1.293</b>	<b>1.257</b>	///
Balsareny	217	213	///
Castellnou de Bages	124	123	///
Gaià	26	26	///
Navàs	508	490	///
Sallent	418	405	///
<b>Vall de la Gavarresa</b>	<b>678</b>	<b>653</b>	///
Artés	402	397	///
Avinyó	199	181	///
Sant Feliu Sasserra	77	75	///
<b>Bages Oriental</b>	<b>675</b>	<b>687</b>	///
El Pont de Vilomara i Rocafort	198	200	///
Mura	23	26	///
Navarcles	443	446	///
Talamanca	11	15	///
<b>Bages Sud</b>	<b>1.126</b>	<b>1.104</b>	///
Castellbell i el Vilar	273	274	///
Castellgalí	139	133	///
Marganell	25	22	///
Monistrol de Montserrat	190	179	///
Sant Vicenç de Castellet	499	496	///
<b>Pla de Bages</b>	<b>6.851</b>	<b>6.789</b>	///
Manresa	4.509	4.515	///
Sant Fruitós de Bages	780	766	///
Sant Joan de Vilatorrada	719	673	///
Sant Salvador de Guardiola	262	264	///
Santpedor	581	571	///
<b>Bages</b>	<b>11.879</b>	<b>11.720</b>	///

## Autònoms per àmbit territorial i sector

Dades a 30 de juny de 2020

Àmbit geogràfic	Agricultura	Indústria	Construcció	Serveis	Total
Bages Occidental	126	38	55	183	<b>402</b>
Eix del Cardener	73	101	103	551	<b>828</b>
Nord de l'eix del Llobregat	98	144	207	808	<b>1.257</b>
Vall de la Gavarresa	60	121	86	386	<b>653</b>
Bages Oriental	15	82	146	444	<b>687</b>
Bages Sud	24	128	190	762	<b>1.104</b>
Pla de Bages	153	712	819	5.105	<b>6.789</b>
<b>Bages</b>	<b>549</b>	<b>1.326</b>	<b>1.606</b>	<b>8.239</b>	<b>11.720</b>

Font: Departament de Treball de la Generalitat de Catalunya a partir de dades de l'INSS

# TREBALL PER OCUPACIONS

## Ocupacions més atractives del Bages

Codi	Ocupació	Índex			
		Sintètic	Contrac- tació	Qualitat	Deman- dants
1	2939 Artistes creatius i interpretatius ncaa	<b>70,2</b>	91,1	43,1	74,8
2	2436 Enginyers mines, metal·lúrgics i similars	<b>69,9</b>	60,1	71,1	83,9
3	8199 Altres operadors instal·lacions i màquines fixes ncaa	<b>69,4</b>	80,4	47,4	82,4
4	2729 Especialistes bases dades i xarxes informàtiques ncaa	<b>69,1</b>	63,1	60,2	91,3
5	9432 Mossos equipatge i similars	<b>68,4</b>	84,5	35,3	89,0
6	2461 Enginyers tècnics industrials i de producció	<b>67,4</b>	65,4	61,7	78,5
7	2432 Enginyers construcció i obra civil	<b>67,1</b>	63,0	66,8	74,0
8	2425 Enginyers tècnics forestals i del medi natural	<b>66,8</b>	41,5	82,0	86,1
9	7899 Oficials, operaris i artesans altres oficis ncaa	<b>66,7</b>	93,1	37,0	66,0
10	2711 Analistes de sistemes	<b>66,4</b>	53,3	81,6	66,3
11	3204 Supervisors indústries química i farmacèutica	<b>65,9</b>	60,6	64,3	76,8
12	2433 Enginyers mecànics	<b>65,9</b>	54,4	69,2	79,6
13	8111 Miners i altres operadors instal·lacions mineres	<b>65,8</b>	81,0	67,1	39,8
14	2723 Analistes xarxes informàtiques	<b>65,2</b>	60,1	53,3	89,8
15	2462 Enginyers tècnics obres públiques	<b>64,9</b>	46,7	79,7	73,4
16	9530 Peons agropecuaris	<b>64,7</b>	85,8	32,4	75,9
17	2421 Biòlegs, botànics, zoòlegs i similars	<b>64,6</b>	61,6	68,9	63,3
18	2442 Enginyers electrònics	<b>64,4</b>	55,9	69,4	70,9
19	2722 Administradors sistemes i xarxes informàtiques	<b>64,2</b>	60,5	58,9	77,5
20	1323 Directors gerents centres sanitaris	<b>64,2</b>	46,7	65,4	90,3
21	7701 Matadors i treballadors indústries càrnies	<b>63,6</b>	91,8	55,1	30,6
22	3132 Tècnics tractament residus, aigües i altres sim.	<b>63,6</b>	78,4	48,7	61,0
23	5499 Altres venedors ncaa	<b>63,5</b>	88,3	58,0	31,6
24	2130 Veterinaris	<b>63,5</b>	68,1	51,5	73,1
25	2431 Enginyers industrials i de producció	<b>63,5</b>	63,9	63,7	62,5