

RECUILL DE DADES BÀSIQUES DEL MERCAT DE TREBALL DEL BAGES

30 de setembre de 2018

ATUR

- 9.454 aturats, 353 menys que un any enrere
- El 71,5% de les persones que porten més de dos anys en situació d'atur tenen més de 50 anys

CONTRACTACIÓ

Al llarg de l'últim any, s'han registrat 61.711 contractes de treball: 54.138 temporals i 7.573 indefinits

ASSALARIATS

55.634 assalariats, 1.820 més que un any enrere

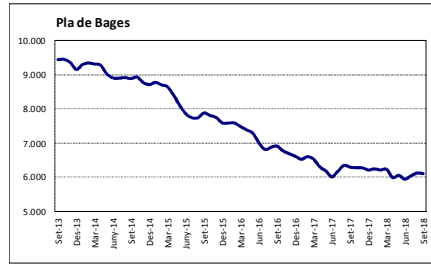
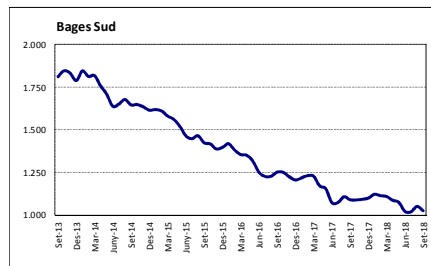
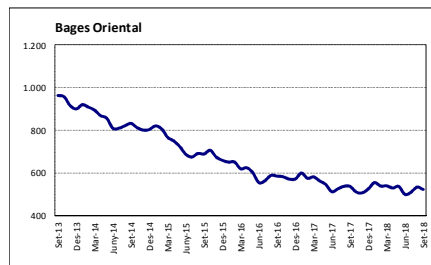
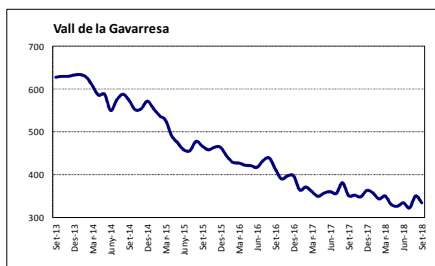
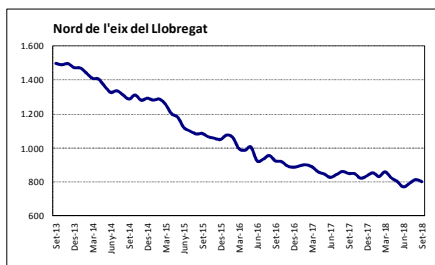
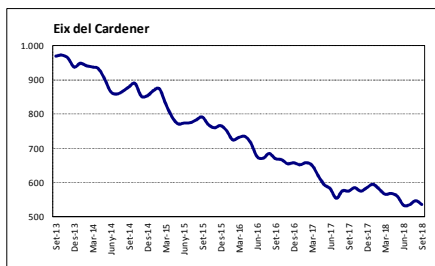
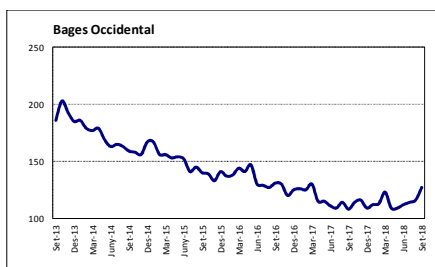
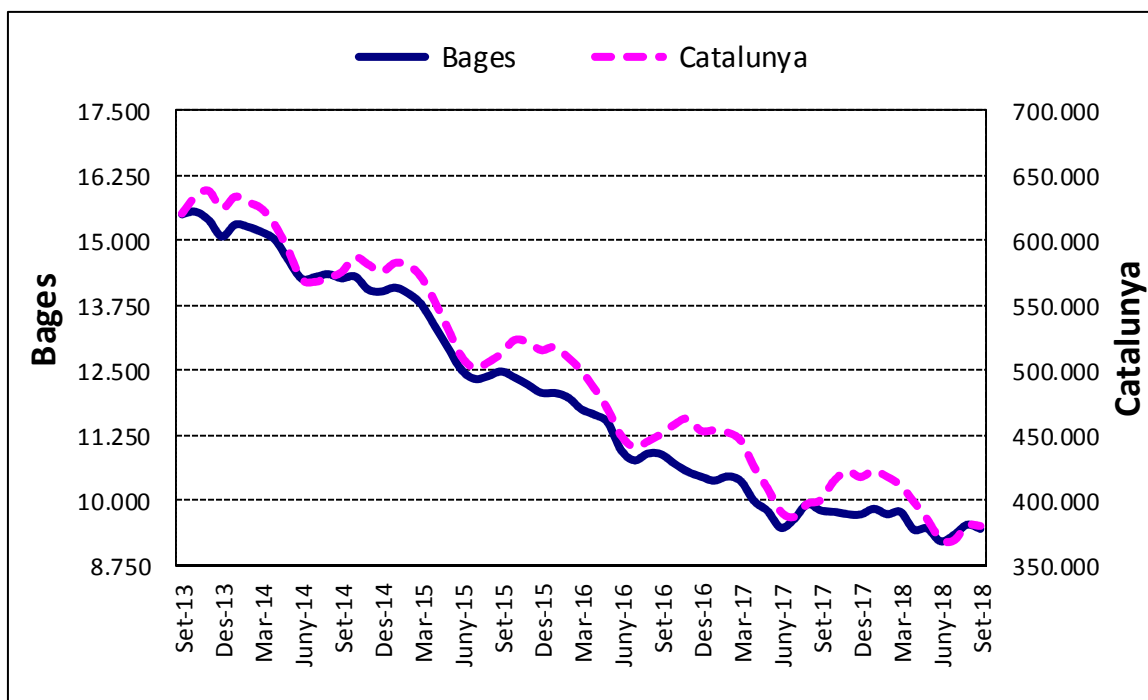
AUTÒNOMS

12.015 treballadors autònoms, 16 més que un any enrere

Desocupats dels municipis del Bages

Municipi	Set - 17	Set - 18	
Bages Occidental	108	127	///
Aguilar de Segarra	7	8	///
Castellfollit del Boix	12	14	///
Fonollosa	59	67	///
Rajadell	14	16	///
Sant Mateu de Bages	16	22	///
Eix del Cardener	575	536	///
Callús	94	92	///
Cardona	200	182	///
Súria	281	262	///
Nord de l'eix del Llobregat	850	802	///
Balsareny	153	120	///
Castellnou de Bages	43	39	///
Gaià	10	10	///
Navàs	333	343	///
Sallent	311	290	///
Vall de la Gavarresa	351	334	///
Artés	244	245	///
Avinyó	85	70	///
Sant Feliu Sasserra	22	19	///
Bages Oriental	537	523	///
El Pont de Vilomara i Rocafort	220	222	///
Mura	9	5	///
Navarcles	297	283	///
Talamanca	11	13	///
Bages Sud	1.090	1.026	///
Castellbell i el Vilar	198	179	///
Castellgalí	106	90	///
Marganell	12	12	///
Monistrol de Montserrat	159	162	///
Sant Vicenç de Castellet	615	583	///
Pla de Bages	6.296	6.106	///
Manresa	4.976	4.860	///
Sant Fruitós de Bages	358	343	///
Sant Joan de Vilatorrada	511	481	///
Sant Salvador de Guardiola	146	137	///
Santpedor	305	285	///
Bages	9.807	9.454	///

Evolució atur



Persones en situació d'atur per àmbit territorial i sector de procedència

Àmbit geogràfic	Agricultura	Indústria	Construcció	Serveis	Sense ocup. anterior	Total
Bages Occidental	2	10	13	102	0	127
Eix del Cardener	14	104	37	361	20	536
Nord de l'eix del Llobregat	16	187	75	482	42	802
Vall de la Gavarresa	18	76	19	208	13	334
Bages Oriental	6	110	47	341	19	523
Bages Sud	8	186	94	681	57	1.026
Pla de Bages	102	813	630	4.076	485	6.106
Bages	166	1.486	915	6.251	636	9.454

Àmbit geogràfic	Agricultura	Indústria	Construcció	Serveis	Sense ocup. anterior	Total
Bages Occidental	1,6%	7,9%	10,2%	80,3%	0,0%	100%
Eix del Cardener	2,6%	19,4%	6,9%	67,4%	3,7%	100%
Nord de l'eix del Llobregat	2,0%	23,3%	9,4%	60,1%	5,2%	100%
Vall de la Gavarresa	5,4%	22,8%	5,7%	62,3%	3,9%	100%
Moianès i Bages Oriental	1,1%	21,0%	9,0%	65,2%	3,6%	100%
Bages Sud	0,8%	18,1%	9,2%	66,4%	5,6%	100%
Pla de Bages	1,7%	13,3%	10,3%	66,8%	7,9%	100%
Bages	1,8%	15,7%	9,7%	66,1%	6,7%	100%

Font: Generalitat de Catalunya a partir de dades de l'INSS

Dades a 30 de setembre de 2018

Persones en situació d'atur per àmbit territorial i sector de procedència

Àmbit geogràfic	Agricultura	Indústria	Construcció	Serveis	Sense ocup. anterior	Total
Bages Occidental	2	10	13	102	0	127
Eix del Cardener	14	104	37	361	20	536
Nord de l'eix del Llobregat	16	187	75	482	42	802
Vall de la Gavarresa	18	76	19	208	13	334
Bages Oriental	6	110	47	341	19	523
Bages Sud	8	186	94	681	57	1.026
Pla de Bages	102	813	630	4.076	485	6.106
Bages	166	1.486	915	6.251	636	9.454

Font: Generalitat de Catalunya a partir de dades de l'INSS

Dades a 30 de setembre de 2018

Edat i durada de la demanda

Edat	Menys d'un any		Entre un i dos anys		Més de dos anys		Total
De 0 a 30 anys	1.193	22,8%	99	6,9%	53	1,9%	1.345
De 30 a 49 anys	2.590	49,5%	689	47,8%	740	26,6%	4.019
De 50 a 59 anys	1.069	20,4%	437	30,3%	1.178	42,3%	2.684
De 60 anys i més	376	7,2%	216	15,0%	814	29,2%	1.406
Bages	5.228	100%	1.441	100%	2.785	100%	9.454

Font: Generalitat de Catalunya a partir de dades de l'INSS

Dades a 30 de setembre de 2018

CONTRACTACIÓ

Contractes signats al Bages

Tipus de contracte	Homes		Dones		Total	
Indefinit	4.095	6,6%	3.478	5,6%	7.573	12,3%
Temporal	28.221	45,7%	25.917	42,0%	54.138	87,7%
Total de contractes	32.316	52,4%	29.395	47,6%	61.711	100%

Font: Departament de Treball de la Generalitat de Catalunya a partir de dades de l'INSS

Contractes registrats entre **octubre de 2017 i setembre de 2018**

Contractes per àmbit territorial i tipus de contracte

Àmbit geogràfic	Indefinit		Temporal		Total	
Bages Occidental	133	14,4%	793	85,6%	926	100%
Eix del Cardener	330	13,1%	2.185	86,9%	2.515	100%
Nord de l'eix del Llobregat	956	13,5%	6.102	86,5%	7.058	100%
Vall de la Gavarresa	469	20,2%	1.853	79,8%	2.322	100%
Bages Oriental	196	17,0%	954	83,0%	1.150	100%
Bages Sud	559	8,7%	5.860	91,3%	6.419	100%
Pla de Bages	4.930	11,9%	36.391	88,1%	41.321	100%
Bages	7.573	12,3%	54.138	87,7%	61.711	100%
Catalunya		13,6%		86,4%		100%

Font: Departament de Treball de la Generalitat de Catalunya a partir de dades de l'INSS

Contractes registrats entre **octubre de 2017 i setembre de 2018**

Contractes per àmbit territorial i sexe

Àmbit geogràfic	Homes		Dones		Total	
Bages Occidental	487	52,6%	439	47,4%	926	100%
Eix del Cardener	1.401	55,7%	1.114	44,3%	2.515	100%
Nord de l'eix del Llobregat	4.580	64,9%	2.478	35,1%	7.058	100%
Vall de la Gavarresa	1.225	52,8%	1.097	47,2%	2.322	100%
Bages Oriental	685	59,6%	465	40,4%	1.150	100%
Bages Sud	3.266	50,9%	3.153	49,1%	6.419	100%
Pla de Bages	20.672	50,0%	20.649	50,0%	41.321	100%
Bages	32.316	52,4%	29.395	47,6%	61.711	100%
Catalunya		52,5%		47,5%		100%

Font: Departament de Treball de la Generalitat de Catalunya a partir de dades de l'INSS

Contractes registrats entre **octubre de 2017 i setembre de 2018**

Contractes indefinits per àmbit territorial i sexe

Àmbit geogràfic	Homes		Dones		Total	
Bages Occidental	76	57,1%	57	42,9%	133	100%
Eix del Cardener	178	53,9%	152	46,1%	330	100%
Nord de l'eix del Llobregat	615	64,3%	341	35,7%	956	100%
Vall de la Gavarresa	277	59,1%	192	40,9%	469	100%
Bages Oriental	104	53,1%	92	46,9%	196	100%
Bages Sud	287	51,3%	272	48,7%	559	100%
Pla de Bages	2.558	51,9%	2.372	48,1%	4.930	100%
Bages	4.095	54,1%	3.478	45,9%	7.573	100%
Catalunya		54,2%		45,8%		100%

Font: Departament de Treball de la Generalitat de Catalunya a partir de dades de l'INSS
Contractes registrats entre octubre de 2017 i setembre de 2018

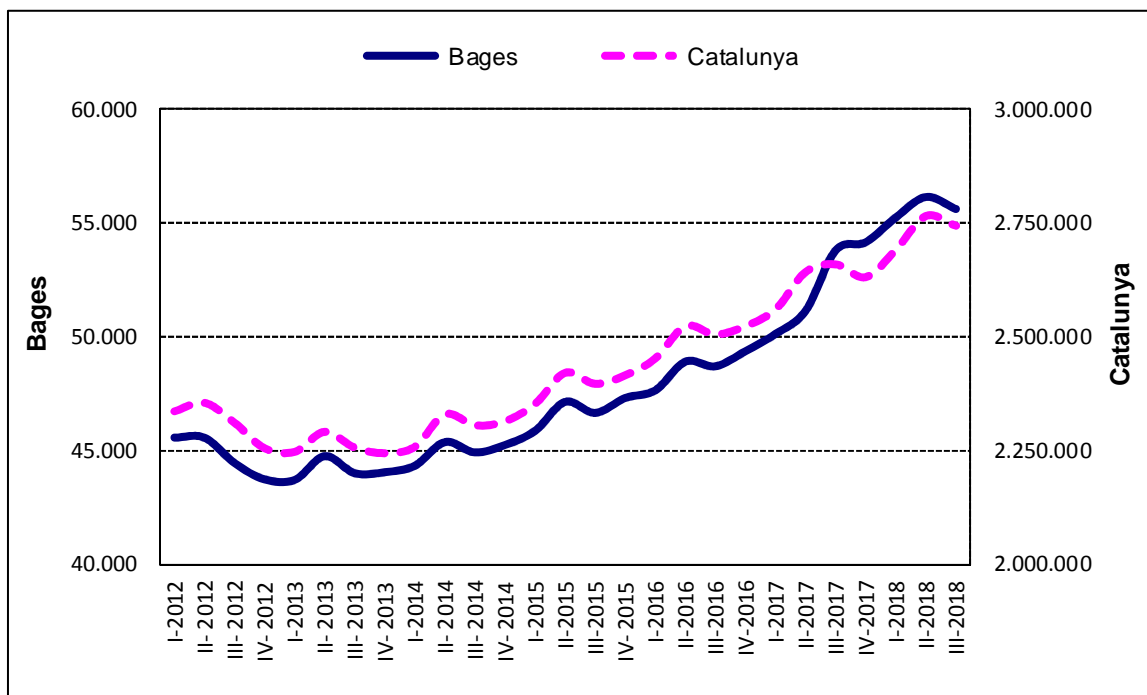
Contractes temporals per àmbit territorial i sexe

Àmbit geogràfic	Homes		Dones		Total	
Bages Occidental	411	51,8%	382	48,2%	793	100%
Eix del Cardener	1.223	56,0%	962	56,0%	2.185	100%
Nord de l'eix del Llobregat	3.965	65,0%	2.137	65,0%	6.102	100%
Vall de la Gavarresa	948	51,2%	905	51,2%	1.853	100%
Bages Oriental	581	60,9%	373	60,9%	954	100%
Bages Sud	2.979	50,8%	2.881	50,8%	5.860	100%
Pla de Bages	18.114	49,8%	18.277	49,8%	36.391	100%
Bages	28.221	52,1%	25.917	47,9%	54.138	100%
Catalunya		52,3%		47,7%		100%

Font: Departament de Treball de la Generalitat de Catalunya a partir de dades de l'INSS
Contractes registrats entre octubre de 2017 i setembre de 2018

OCUPACIÓ — ASSALARIATS

Evolució de l'ocupació assalariada



Evolució assalariats per sectors. Bages

Sector	Set - 17	Set - 18	Diferencial
Primari	236	285	△ 49
Indústria	15.552	15.962	△ 410
Indústries extractives	1.192	1.151	▽ -41
Indústries manufactureres	14.075	14.490	△ 415
Energia elèctrica, gas i aigua	285	321	△ 36
Construcció	2.687	2.823	△ 136
Serveis	35.339	36.564	△ 1.225
Comerç	9.810	9.835	△ 25
Transport i emmagatzematge	1.602	1.583	▽ -19
Hostaleria	2.252	2.200	▽ -52
Informació i comunicacions	345	358	△ 13
Mediació financera	201	202	△ 1
Activitats immobiliàries	237	246	△ 9
Activitats professionals	1.812	1.903	△ 91
Activitats administratives	3.322	3.846	△ 524
Administració pública	5.174	5.561	△ 387
Educació	2.249	2.317	△ 68
Sanitat	6.520	6.676	△ 156
Activitats artístiques	967	1.005	△ 38
Altres serveis	834	821	▽ -13
Activitats de la llar	14	11	▽ -3
Organismes extraterritorials	0	0	0
Total	53.814	55.634	△ 1.820

Font: Departament de Treball de la Generalitat de Catalunya a partir de dades de l'INSS

Treballadors assalariats dels municipis del Bages

Municipi	Set - 17	Set - 18	
Bages Occidental	472	533	///
Aguilar de Segarra	16	17	///
Castellfollit del Boix	31	49	///
Fonollosa	227	242	///
Rajadell	87	102	///
Sant Mateu de Bages	111	123	///
Eix del Cardener	2.724	2.754	///
Callús	210	228	///
Cardona	930	917	///
Súria	1.584	1.609	///
Nord de l'eix del Llobregat	5.671	5.866	///
Balsareny	757	768	///
Castellnou de Bages	49	58	///
Gaià	33	39	///
Navàs	1.045	1.074	///
Sallent	3.787	3.927	///
Vall de la Gavarresa	2.277	2.361	///
Artés	1.347	1.416	///
Avinyó	852	871	///
Sant Feliu Sasserra	78	74	///
Bages Oriental	1.023	965	///
El Pont de Vilomara i Rocafort	266	258	///
Mura	43	49	///
Navarcles	701	647	///
Talamanca	13	11	///
Bages Sud	3.652	3.668	///
Castellbell i el Vilar	609	558	///
Castellgalí	530	575	///
Marganell	66	72	///
Monistrol de Montserrat	824	836	///
Sant Vicenç de Castellet	1.623	1.627	///
Pla de Bages	37.995	39.487	///
Manresa	24.420	25.599	///
Sant Fruitós de Bages	6.564	6.802	///
Sant Joan de Vilatorrada	2.835	2.803	///
Sant Salvador de Guardiola	753	795	///
Santpedor	3.423	3.488	///
Bages	53.814	55.634	///

Assalariats per àmbit territorial i sector

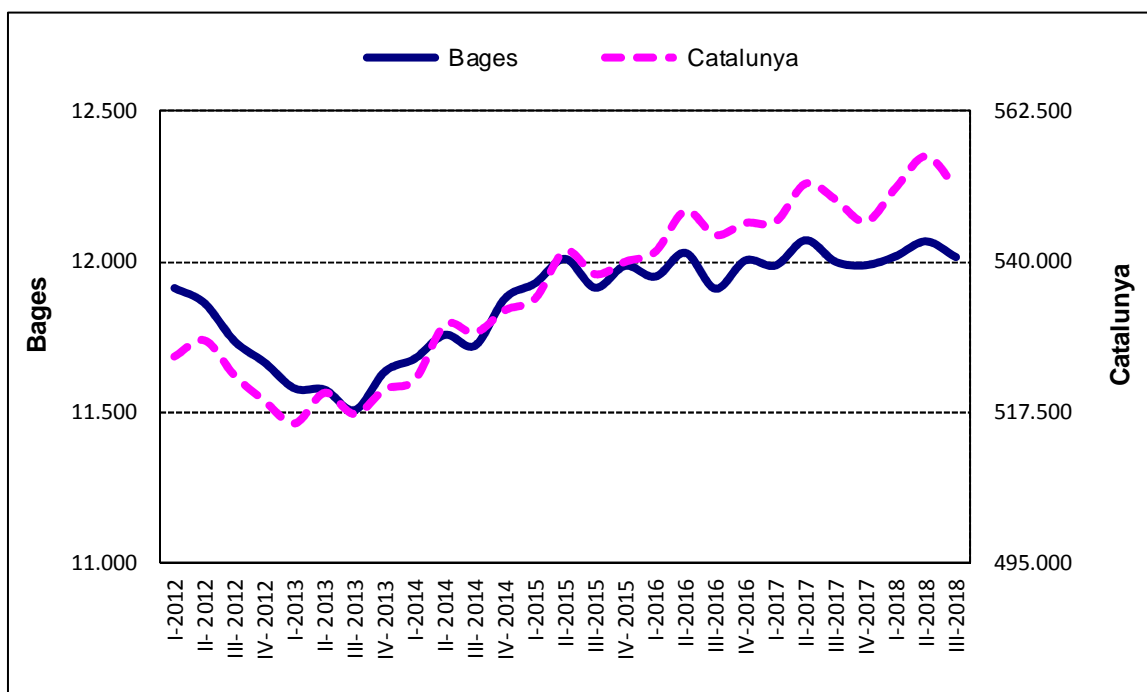
Dades a 30 de setembre de 2018

Àmbit geogràfic	Agricultura	Indústria	Construcció	Serveis	Total
Bages Occidental	15	87	263	168	533
Eix del Cardener	93	1.284	235	1.142	2.754
Nord de l'eix del Llobregat	56	2.025	381	3.404	5.866
Vall de la Gavarresa	29	1.335	89	908	2.361
Bages Oriental	4	269	51	641	965
Bages Sud	2	1.891	120	1.655	3.668
Pla de Bages	86	9.071	1.684	28.646	39.487
Bages	285	15.962	2.823	36.564	55.634

Font: Departament de Treball de la Generalitat de Catalunya a partir de dades de l'INSS

OCUPACIÓ — AUTÒNOMS

Evolució de l'ocupació autònoma



Evolució treballadors autònoms per sectors. Bages

Sector	Set - 17	Set - 18	Diferencial
Primari	561	565	△ 4
Indústria	1.671	1.698	△ 27
Indústries extractives	5	4	▽ -1
Indústries manufactureres	1.649	1.677	△ 28
Energia elèctrica, gas i aigua	17	17	0
Construcció	1.568	1.586	△ 18
Serveis	8.199	8.166	▽ -33
Comerç	2.894	2.860	▽ -34
Transport i emmagatzematge	697	669	▽ -28
Hostaleria	1.063	1.063	0
Informació i comunicacions	236	236	0
Mediació financera	159	165	△ 6
Activitats immobiliàries	81	89	△ 8
Activitats professionals	977	991	△ 14
Activitats administratives	326	322	▽ -4
Administració pública	5	4	▽ -1
Educació	276	281	△ 5
Sanitat	426	424	▽ -2
Activitats artístiques	235	243	△ 8
Altres serveis	824	818	▽ -6
Activitats de la llar	0	0	0
Organismes extraterritorials	0	1	△ 1
Total	11.999	12.015	△ 16

Font: Departament de Treball de la Generalitat de Catalunya a partir de dades de l'INSS

Treballadors autònoms dels municipis del Bages

Municipi	Set - 17	Set - 18	
Bages Occidental	376	393	///
Aguilar de Segarra	36	37	///
Castellfollit del Boix	56	57	///
Fonollosa	147	152	///
Rajadell	51	60	///
Sant Mateu de Bages	86	87	///
Eix del Cardener	882	869	///
Callús	152	166	///
Cardona	404	387	///
Súria	326	316	///
Nord de l'eix del Llobregat	1.281	1.275	///
Balsareny	208	206	///
Castellnou de Bages	109	121	///
Gaià	28	26	///
Navàs	503	506	///
Sallent	433	416	///
Vall de la Gavarresa	689	652	///
Artés	403	381	///
Avinyó	204	194	///
Sant Feliu Sasserra	82	77	///
Bages Oriental	687	710	///
El Pont de Vilomara i Rocafort	210	207	///
Mura	18	23	///
Navarcles	451	470	///
Talamanca	8	10	///
Bages Sud	1.124	1.099	///
Castellbell i el Vilar	264	268	///
Castellgalí	134	135	///
Marganell	24	25	///
Monistrol de Montserrat	204	188	///
Sant Vicenç de Castellet	498	483	///
Pla de Bages	6.960	7.017	///
Manresa	4.608	4.618	///
Sant Fruitós de Bages	757	782	///
Sant Joan de Vilatorrada	757	758	///
Sant Salvador de Guardiola	261	270	///
Santpedor	577	589	///
Bages	11.999	12.015	///

Autònoms per àmbit territorial i sector

Dades a 30 de setembre de 2018

Àmbit geogràfic	Agricultura	Indústria	Construcció	Serveis	Total
Bages Occidental	131	37	60	165	393
Eix del Cardener	71	130	101	567	869
Nord de l'eix del Llobregat	99	150	211	815	1.275
Vall de la Gavarresa	65	139	94	354	652
Bages Oriental	14	91	141	464	710
Bages Sud	25	140	182	752	1.099
Pla de Bages	160	1.011	797	5.049	7.017
Bages	565	1.698	1.586	8.166	12.015

Font: Departament de Treball de la Generalitat de Catalunya a partir de dades de l'INSS