

RECUILL DE DADES BÀSIQUES DEL MERCAT DE TREBALL DEL BAGES

30 de setembre de 2016

ATUR

- 10.889 aturats, 1.594 menys que un any enrere
- El 67,0% de les persones que porten més de dos anys en situació d'atur tenen més de 50 anys

CONTRACTACIÓ

Al llarg de l'últim any, s'han registrat 53.388 contractes de treball: 47.435 temporals i 5.953 indefinits

ASSALARIATS

48.717 assalariats, 2.052 més que un any enrere

AUTÒNOMS

11.910 treballadors autònoms, 3 menys que un any enrere

ATUR

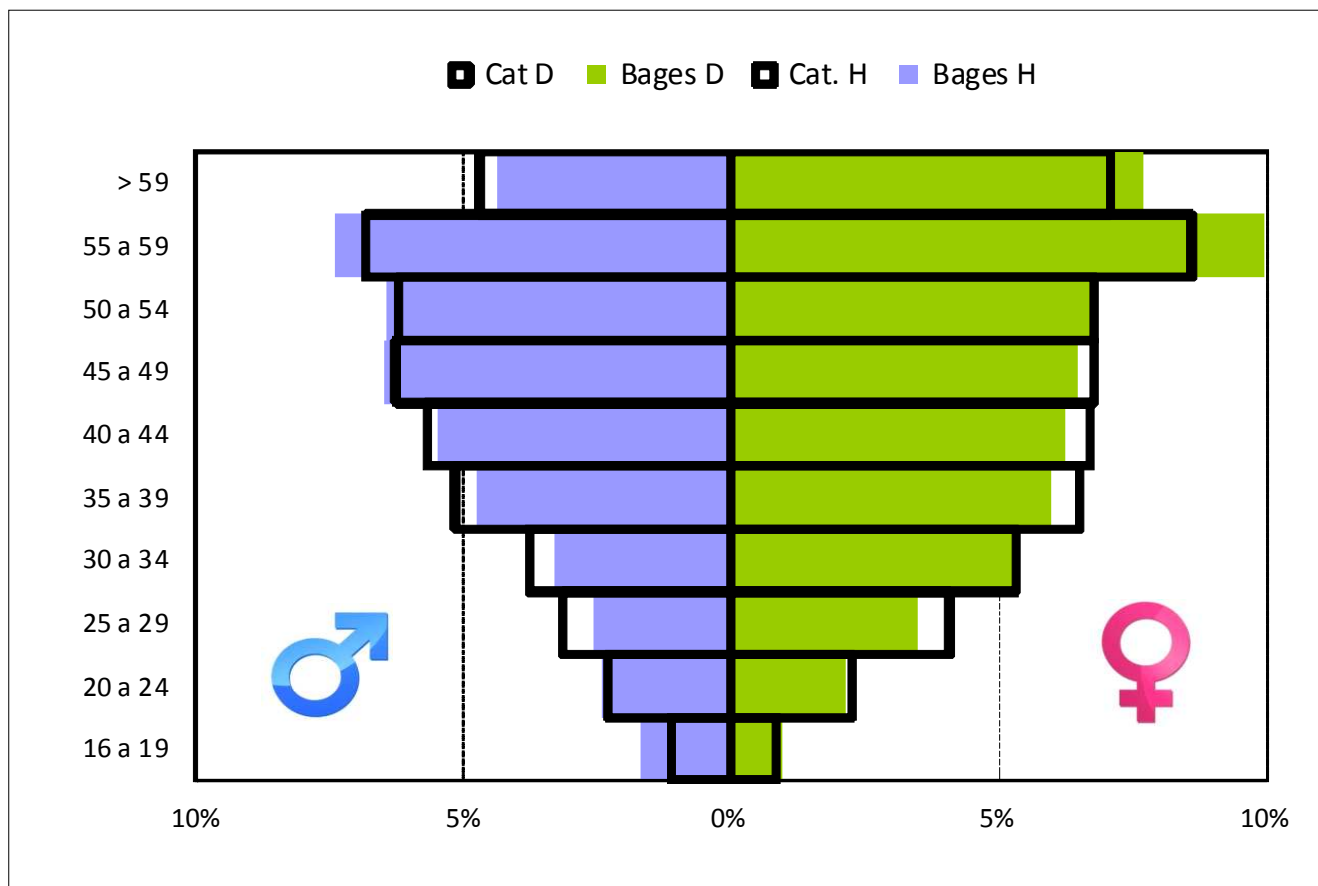
Aturats per edat. Bages

Dades a 30 de setembre de 2016

Franja edat	Homes		Dones		Total	
	Abs.	Perc.	Abs.	Perc.	Abs.	Perc.
de 16 a 24 anys	447	4,1%	339	3,1%	786	7,2%
de 25 a 34 anys	641	5,9%	961	8,8%	1.602	14,7%
de 35 a 44 anys	1.114	10,2%	1.331	12,2%	2.445	22,5%
de 45 a 54 anys	1.409	12,9%	1.445	13,3%	2.854	26,2%
de 55 i més	1.280	11,8%	1.922	17,7%	3.202	29,4%
Total	4.891	44,9%	5.998	55,1%	10.889	100,0%

Font: Generalitat de Catalunya a partir de dades de l'INSS

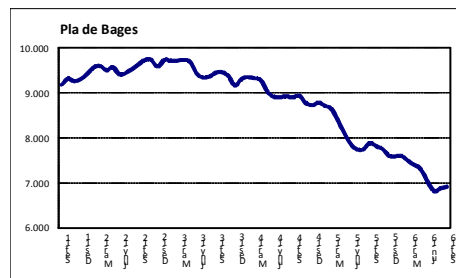
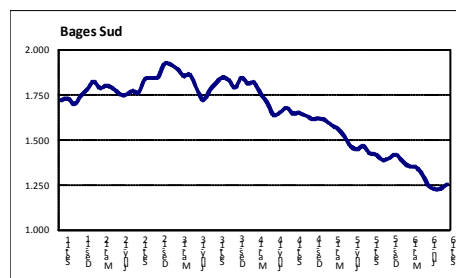
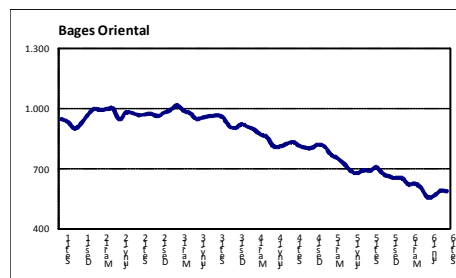
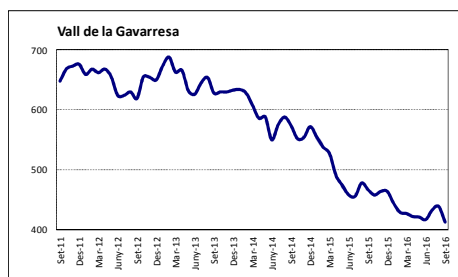
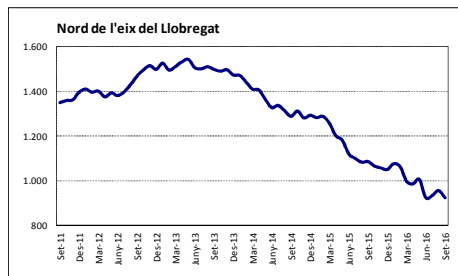
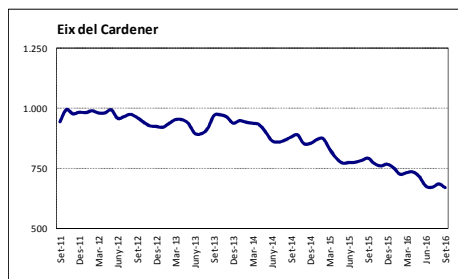
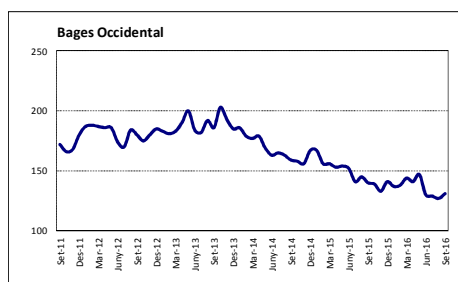
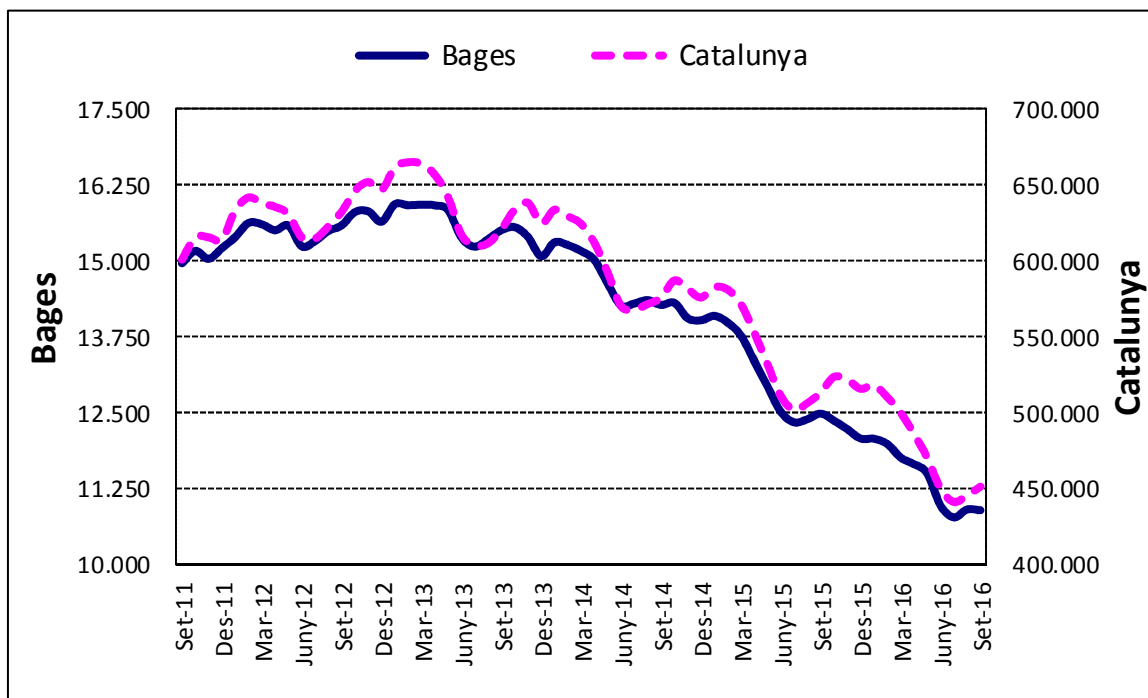
Piràmide d'edat dels desocupats a 30 de setembre de 2016



Desocupats dels municipis del Bages

Municipi	Set - 15	Set - 16	
Bages Occidental	140	131	\\
Aguilar de Segarra	8	10	\\
Castellfollit del Boix	15	18	\\
Fonollosa	74	65	\\
Rajadell	16	17	\\
Sant Mateu de Bages	27	21	\\
Eix del Cardener	792	670	\\
Callús	136	113	\\
Cardona	274	233	\\
Súria	382	324	\\
Nord de l'eix del Llobregat	1.086	924	\\
Balsareny	208	170	\\
Castellnou de Bages	57	47	\\
Gaià	9	9	\\
Navàs	434	356	\\
Sallent	378	342	\\
Vall de la Gavarresa	467	413	\\
Artés	334	294	\\
Avinyó	101	95	\\
Sant Feliu Sasserra	32	24	\\
Bages Oriental	689	586	\\
El Pont de Vilomara i Rocafort	289	236	\\
Mura	6	11	\\
Navarcles	387	333	\\
Talamanca	7	6	\\
Bages Sud	1.424	1.252	\\
Castellbell i el Vilar	278	260	\\
Castellgalí	133	118	\\
Marganell	20	19	\\
Monistrol de Montserrat	203	174	\\
Sant Vicenç de Castellet	790	681	\\
Pla de Bages	7.885	6.913	\\
Manresa	6.129	5.399	\\
Sant Fruitós de Bages	496	418	\\
Sant Joan de Vilatorrada	706	592	\\
Sant Salvador de Guardiola	170	167	\\
Santpedor	384	337	\\
Bages	12.483	10.889	\\

Evolució atur



Persones en situació d'atur per àmbit territorial i sector de procedència

Àmbit geogràfic	Agricultura	Indústria	Construcció	Serveis	Sense ocup. anterior	Total
Bages Occidental	2	22	14	87	6	131
Eix del Cardener	18	157	46	424	25	670
Nord de l'eix del Llobregat	6	231	90	552	45	924
Vall de la Gavarresa	23	90	29	246	25	413
Bages Oriental	7	131	53	368	27	586
Bages Sud	15	222	136	801	78	1.252
Pla de Bages	115	993	759	4.504	542	6.913
Bages	186	1.846	1.127	6.982	748	10.889

Àmbit geogràfic	Agricultura	Indústria	Construcció	Serveis	Sense ocup. anterior	Total
Bages Occidental	1,5%	16,8%	10,7%	66,4%	4,6%	100%
Eix del Cardener	2,7%	23,4%	6,9%	63,3%	3,7%	100%
Nord de l'eix del Llobregat	0,6%	25,0%	9,7%	59,7%	4,9%	100%
Vall de la Gavarresa	5,6%	21,8%	7,0%	59,6%	6,1%	100%
Moianès i Bages Oriental	1,2%	22,4%	9,0%	62,8%	4,6%	100%
Bages Sud	1,2%	17,7%	10,9%	64,0%	6,2%	100%
Pla de Bages	1,7%	14,4%	11,0%	65,2%	7,8%	100%
Bages	1,7%	17,0%	10,3%	64,1%	6,9%	100%

Font: Generalitat de Catalunya a partir de dades de l'INSS

Dades a 30 de setembre de 2016

Persones en situació d'atur per àmbit territorial i sector de procedència

Àmbit geogràfic	Agricultura	Indústria	Construcció	Serveis	Sense ocup. anterior	Total
Bages Occidental	2	22	14	87	6	131
Eix del Cardener	18	157	46	424	25	670
Nord de l'eix del Llobregat	6	231	90	552	45	924
Vall de la Gavarresa	23	90	29	246	25	413
Bages Oriental	7	131	53	368	27	586
Bages Sud	15	222	136	801	78	1.252
Pla de Bages	115	993	759	4.504	542	6.913
Bages	186	1.846	1.127	6.982	748	10.889

Font: Generalitat de Catalunya a partir de dades de l'INSS

Dades a 30 de setembre de 2016

Edat i durada de la demanda

Edat	Menys d'un any		Entre un i dos anys		Més de dos anys		Total
De 0 a 30 anys	1.235	22,2%	117	7,7%	95	2,5%	1.447
De 30 a 49 anys	2.869	51,7%	765	50,0%	1.164	30,6%	4.798
De 50 a 59 anys	1.121	20,2%	471	30,8%	1.738	45,7%	3.330
De 60 anys i més	329	5,9%	176	11,5%	809	21,3%	1.314
Bages	5.554	100%	1.529	100%	3.806	100%	10.889

Font: Generalitat de Catalunya a partir de dades de l'INSS

Dades a 30 de setembre de 2016

CONTRACTACIÓ

Contractes signats al Bages

Tipus de contracte	Homes		Dones		Total	
Indefinit	3.265	6,1%	2.688	5,0%	5.953	11,2%
Temporal	25.883	48,5%	21.552	40,4%	47.435	88,8%
Total de contractes	29.148	54,6%	24.240	45,4%	53.388	100%

Font: Departament de Treball de la Generalitat de Catalunya a partir de dades de l'INSS

Contractes registrats entre octubre de 2015 i setembre de 2016

Contractes per àmbit territorial i tipus de contracte

Àmbit geogràfic	Indefinit		Temporal		Total	
Bages Occidental	78	13,0%	520	87,0%	598	100%
Eix del Cardener	344	13,5%	2.210	86,5%	2.554	100%
Nord de l'eix del Llobregat	735	12,5%	5.144	87,5%	5.879	100%
Vall de la Gavarresa	260	14,1%	1.586	85,9%	1.846	100%
Bages Oriental	146	12,0%	1.072	88,0%	1.218	100%
Bages Sud	437	8,8%	4.520	91,2%	4.957	100%
Pla de Bages	3.953	10,9%	32.383	89,1%	36.336	100%
Bages	5.953	11,2%	47.435	88,8%	53.388	100%
Catalunya		12,4%		87,6%		100%

Font: Departament de Treball de la Generalitat de Catalunya a partir de dades de l'INSS

Contractes registrats entre octubre de 2015 i setembre de 2016

Contractes per àmbit territorial i sexe

Àmbit geogràfic	Homes		Dones		Total	
Bages Occidental	341	57,0%	257	43,0%	598	100%
Eix del Cardener	1.463	57,3%	1.091	42,7%	2.554	100%
Nord de l'eix del Llobregat	3.779	64,3%	2.100	35,7%	5.879	100%
Vall de la Gavarresa	994	53,8%	852	46,2%	1.846	100%
Bages Oriental	623	51,1%	595	48,9%	1.218	100%
Bages Sud	2.601	52,5%	2.356	47,5%	4.957	100%
Pla de Bages	19.347	53,2%	16.989	46,8%	36.336	100%
Bages	29.148	54,6%	24.240	45,4%	53.388	100%
Catalunya		52,4%		47,6%		100%

Font: Departament de Treball de la Generalitat de Catalunya a partir de dades de l'INSS

Contractes registrats entre octubre de 2015 i setembre de 2016

Contractes indefinits per àmbit territorial i sexe

Àmbit geogràfic	Homes		Dones		Total	
Bages Occidental	57	73,1%	21	26,9%	78	100%
Eix del Cardener	208	60,5%	136	39,5%	344	100%
Nord de l'eix del Llobregat	439	59,7%	296	40,3%	735	100%
Vall de la Gavarresa	160	61,5%	100	38,5%	260	100%
Bages Oriental	74	50,7%	72	49,3%	146	100%
Bages Sud	234	53,5%	203	46,5%	437	100%
Pla de Bages	2.093	52,9%	1.860	47,1%	3.953	100%
Bages	3.265	54,8%	2.688	45,2%	5.953	100%
Catalunya		53,6%		46,4%		100%

Font: Departament de Treball de la Generalitat de Catalunya a partir de dades de l'INSS

Contractes registrats entre octubre de 2015 i setembre de 2016

Contractes temporals per àmbit territorial i sexe

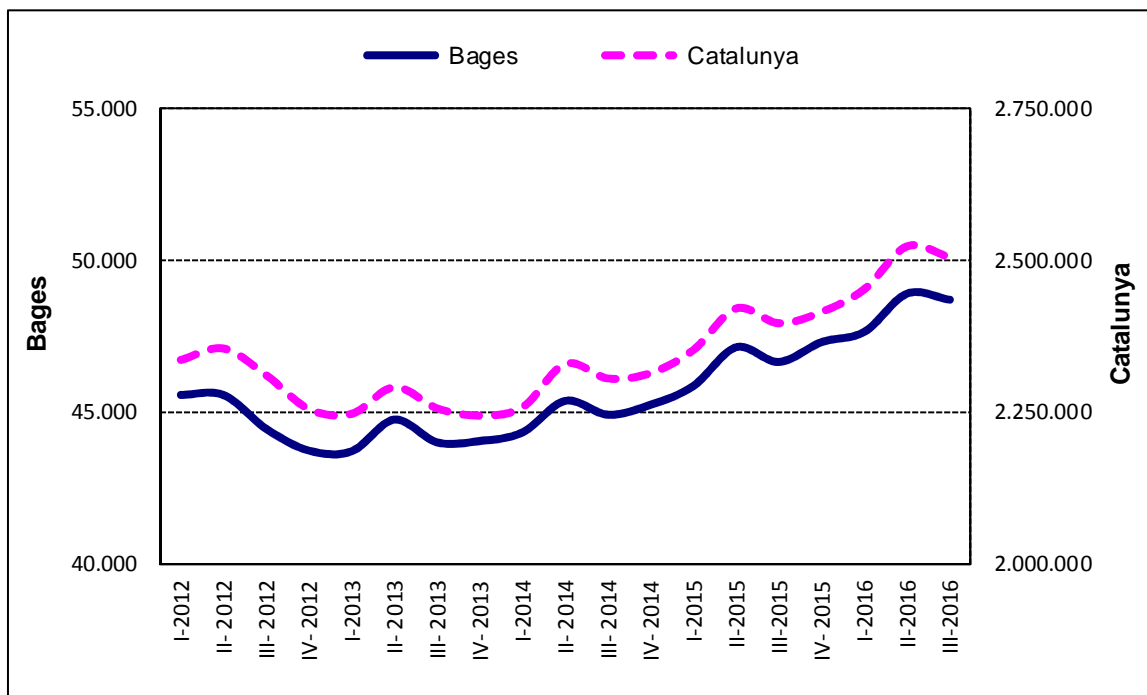
Àmbit geogràfic	Homes		Dones		Total	
Bages Occidental	284	54,6%	236	45,4%	520	100%
Eix del Cardener	1.255	56,8%	955	56,8%	2.210	100%
Nord de l'eix del Llobregat	3.340	64,9%	1.804	64,9%	5.144	100%
Vall de la Gavarresa	834	52,6%	752	52,6%	1.586	100%
Bages Oriental	549	51,2%	523	51,2%	1.072	100%
Bages Sud	2.367	52,4%	2.153	52,4%	4.520	100%
Pla de Bages	17.254	53,3%	15.129	53,3%	32.383	100%
Bages	25.883	54,6%	21.552	45,4%	47.435	100%
Catalunya		52,3%		47,7%		100%

Font: Departament de Treball de la Generalitat de Catalunya a partir de dades de l'INSS

Contractes registrats entre octubre de 2015 i setembre de 2016

OCUPACIÓ — ASSALARIATS

Evolució de l'ocupació assalariada



Assalariats per sectors. Bages

Sector	Set - 16
Primari	217
Indústria	14.921
Indústries extractives	1.209
Indústries manufactureres	13.447
Energia elèctrica, gas i aigua	265
Construcció	2.450
Serveis	31.129
Comerç	9.452
Transport i emmagatzematge	1.400
Hostaleria	2.117
Informació i comunicacions	272
Mediació financera	205
Activitats immobiliàries	221
Activitats professionals	1.668
Activitats administratives	3.020
Administració pública	2.610
Educació	2.129
Sanitat	6.312
Activitats artístiques	907
Altres serveis	800
Activitats de la llar	16
Organismes extraterritorials	0
Total	48.717

Font: Departament de Treball de la Generalitat de Catalunya a partir de dades de l'INSS

Treballadors assalariats dels municipis del Bages

Municipi	Set - 15	Set - 16	
Bages Occidental	430	436	///
Aguilar de Segarra	15	17	///
Castellfollit del Boix	27	36	///
Fonollosa	225	221	\\
Rajadell	60	65	///
Sant Mateu de Bages	103	97	\\
Eix del Cardener	2.537	2.632	///
Callús	177	195	///
Cardona	873	894	///
Súria	1.487	1.543	///
Nord de l'eix del Llobregat	4.931	5.194	///
Balsareny	699	760	///
Castellnou de Bages	43	43	///
Gaià	25	31	///
Navàs	921	974	///
Sallent	3.243	3.386	///
Vall de la Gavarresa	2.155	2.173	///
Artés	1.276	1.276	///
Avinyó	795	810	///
Sant Feliu Sasserra	84	87	///
Bages Oriental	916	988	///
El Pont de Vilomara i Rocafort	256	268	///
Mura	34	36	///
Navarcles	616	668	///
Talamanca	10	16	///
Bages Sud	3.398	3.484	///
Castellbell i el Vilar	562	582	///
Castellgalí	496	493	\\
Marganell	73	68	\\
Monistrol de Montserrat	750	811	///
Sant Vicenç de Castellet	1.517	1.530	///
Pla de Bages	32.298	33.810	///
Manresa	19.806	21.006	///
Sant Fruitós de Bages	5.666	5.911	///
Sant Joan de Vilatorrada	3.021	2.918	\\
Sant Salvador de Guardiola	720	747	///
Santpedor	3.085	3.228	///
Bages	46.665	48.717	///

Assalariats per àmbit territorial i sector

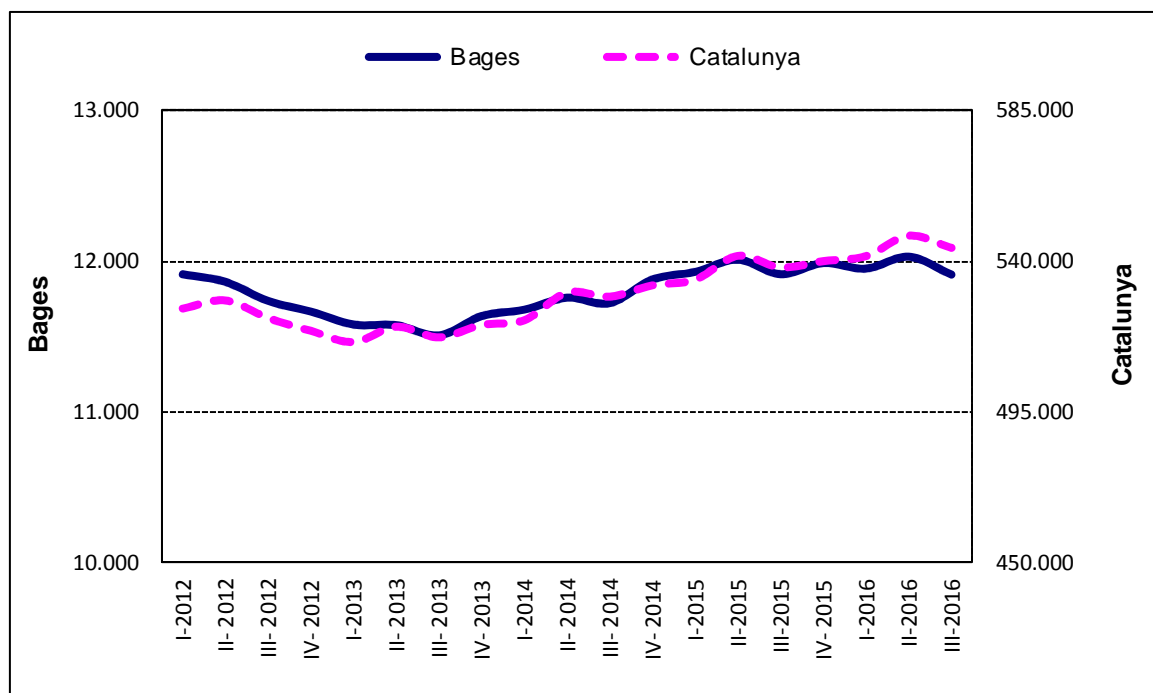
Dades a 30 de setembre de 2016

Àmbit geogràfic	Agricultura	Indústria	Construcció	Serveis	Total
Bages Occidental	15	68	190	163	436
Eix del Cardener	74	1.320	194	1.044	2.632
Nord de l'eix del Llobregat	52	1.705	350	3.087	5.194
Vall de la Gavarresa	28	1.303	66	776	2.173
Bages Oriental	2	263	77	646	988
Bages Sud	2	1.780	134	1.568	3.484
Pla de Bages	44	8.482	1.439	23.845	33.810
Bages	217	14.921	2.450	31.129	48.717

Font: Departament de Treball de la Generalitat de Catalunya a partir de dades de l'INSS

OCUPACIÓ — AUTÒNOMS

Evolució de l'ocupació autònoma



Treballadors autònoms per sectors. Bages

Sector	Set - 16
Primari	574
Indústria	1.619
Indústries extractives	4
Indústries manufactureres	1.597
Energia elèctrica, gas i aigua	18
Construcció	1.563
Serveis	8.154
Comerç	2.934
Transport i emmagatzematge	706
Hostaleria	1.051
Informació i comunicacions	234
Mediació financera	166
Activitats immobiliàries	74
Activitats professionals	944
Activitats administratives	306
Administració pública	2
Educació	259
Sanitat	425
Activitats artístiques	220
Altres serveis	832
Activitats de la llar	1
Organismes extraterritorials	0
Total	11.910

Font: Departament de Treball de la Generalitat de Catalunya a partir de dades de l'INSS

Treballadors autònoms dels municipis del Bages

Municipi	Set - 15	Set - 16	
Bages Occidental	365	362	\\
Aguilar de Segarra	35	34	\\
Castellfollit del Boix	49	54	\\
Fonollosa	138	138	\\
Rajadell	56	48	\\
Sant Mateu de Bages	87	88	\\
Eix del Cardener	901	886	\\
Callús	139	151	\\
Cardona	404	398	\\
Súria	358	337	\\
Nord de l'eix del Llobregat	1.278	1.272	\\
Balsareny	215	210	\\
Castellnou de Bages	104	108	\\
Gaià	23	25	\\
Navàs	507	503	\\
Sallent	429	426	\\
Vall de la Gavarresa	719	709	\\
Artés	401	410	\\
Avinyó	229	212	\\
Sant Feliu Sasserra	89	87	\\
Bages Oriental	661	667	\\
El Pont de Vilomara i Rocafort	182	200	\\
Mura	17	13	\\
Navarcles	457	447	\\
Talamanca	5	7	\\
Bages Sud	1.131	1.116	\\
Castellbell i el Vilar	265	268	\\
Castellgalí	126	121	\\
Marganell	27	24	\\
Monistrol de Montserrat	199	200	\\
Sant Vicenç de Castellet	514	503	\\
Pla de Bages	6.858	6.898	\\
Manresa	4.511	4.548	\\
Sant Fruitós de Bages	757	765	\\
Sant Joan de Vilatorrada	731	735	\\
Sant Salvador de Guardiola	247	262	\\
Santpedor	612	588	\\
Bages	11.913	11.910	\\

Font: Departament de Treball de la Generalitat de Catalunya a partir de dades de l'INSS

Autònoms per àmbit territorial i sector

Dades a 30 de setembre de 2016

Àmbit geogràfic	Agricultura	Indústria	Construcció	Serveis	Total
Bages Occidental	129	33	55	145	362
Eix del Cardener	78	114	112	582	886
Nord de l'eix del Llobregat	100	145	203	824	1.272
Vall de la Gavarresa	70	170	91	378	709
Bages Oriental	12	84	139	432	667
Bages Sud	26	141	185	764	1.116
Pla de Bages	159	932	778	5.029	6.898
Bages	574	1.619	1.563	8.154	11.910

Font: Departament de Treball de la Generalitat de Catalunya a partir de dades de l'INSS