

Locals Centre Històric

Carrer	Oberts	Tancats	Total
Vilanova	19	9	28
Urgell	32	11	43
Alfons XII	16	10	26
Anselm Clavé	6	3	9
Born	34	5	39
Plana de l'om	9	2	11
Nou	44	6	50
Sant Miquel	30	10	40
Plaça Major	8	3	11
Sobrerroca	23	9	32
Carme	8	6	14
Total	229	74	303

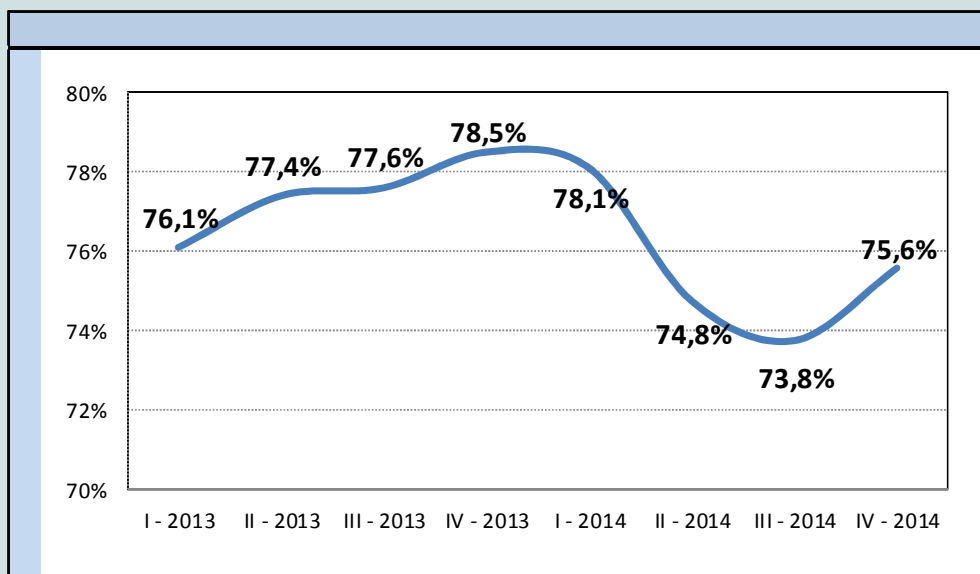
Font: Ajuntament de Manresa

Índex d'obertura locals per carrers

Carrer	Índex obertura
Nou	88,0%
Born	87,2%
Plana de l'om	81,8%
Total	75,6%
Sant Miquel	75,0%
Urgell	74,4%
Plaça Major	72,7%
Sobrerroca	71,9%
Vilanova	67,9%
Anselm Clavé	66,7%
Alfons XII	61,5%
Carme	57,1%

Font: Ajuntament de Manresa

Evolució índex d'obertura



Font: Ajuntament de Manresa

Desembre 2014

Tipologia establiments del Centre Històric

Carrer	Comerç		Restauració	Serveis	Total
	Alimentari	No alimentari			
Vilanova	3	8	2	6	19
Urgell	6	22	2	2	32
Alfons XII	1	4	3	8	16
Anselm Clavé		3		3	6
Born	3	23	2	6	34
Plana de l'om	2	4		3	9
Nou	4	31	3	6	44
Sant Miquel	5	22	2	1	30
Plaça Major	1	2	2	3	8
Sobrerroca	1	11	4	7	23
Carme	2	4	2		8
Total	28	134	22	45	229

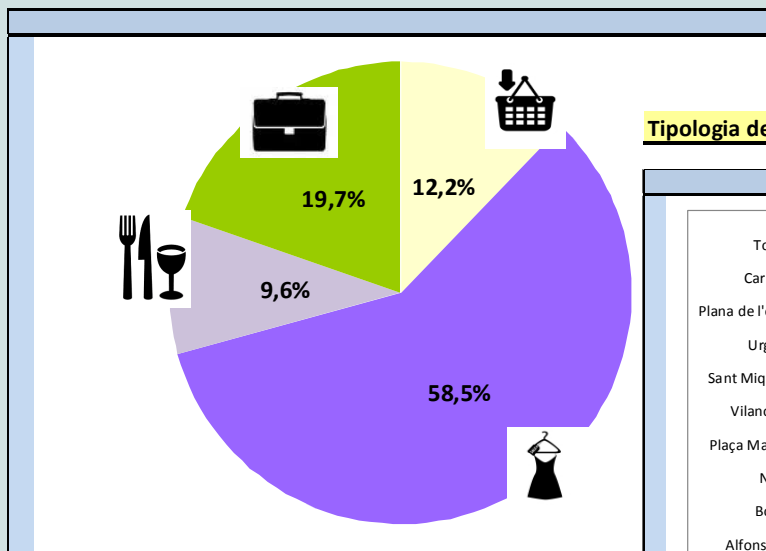
Font: Ajuntament de Manresa

Evolució establiments Centre Històric segons tipologia

Sector	Any 2013				2014				Variació últim trimestre	
	Primer	Segon	Tercer	Quart	Primer	Segon	Tercer	Quart		
Alimentari	30	36	36	34	33	30	28	28		
No alimentari	138	137	138	138	135	131	131	134	△	3
Restauració	22	21	20	25	25	21	21	22	△	1
Serveis	41	39	41	40	43	43	42	45	△	3
Total	231	233	235	237	236	225	222	229	△	7

Font: Ajuntament de Manresa

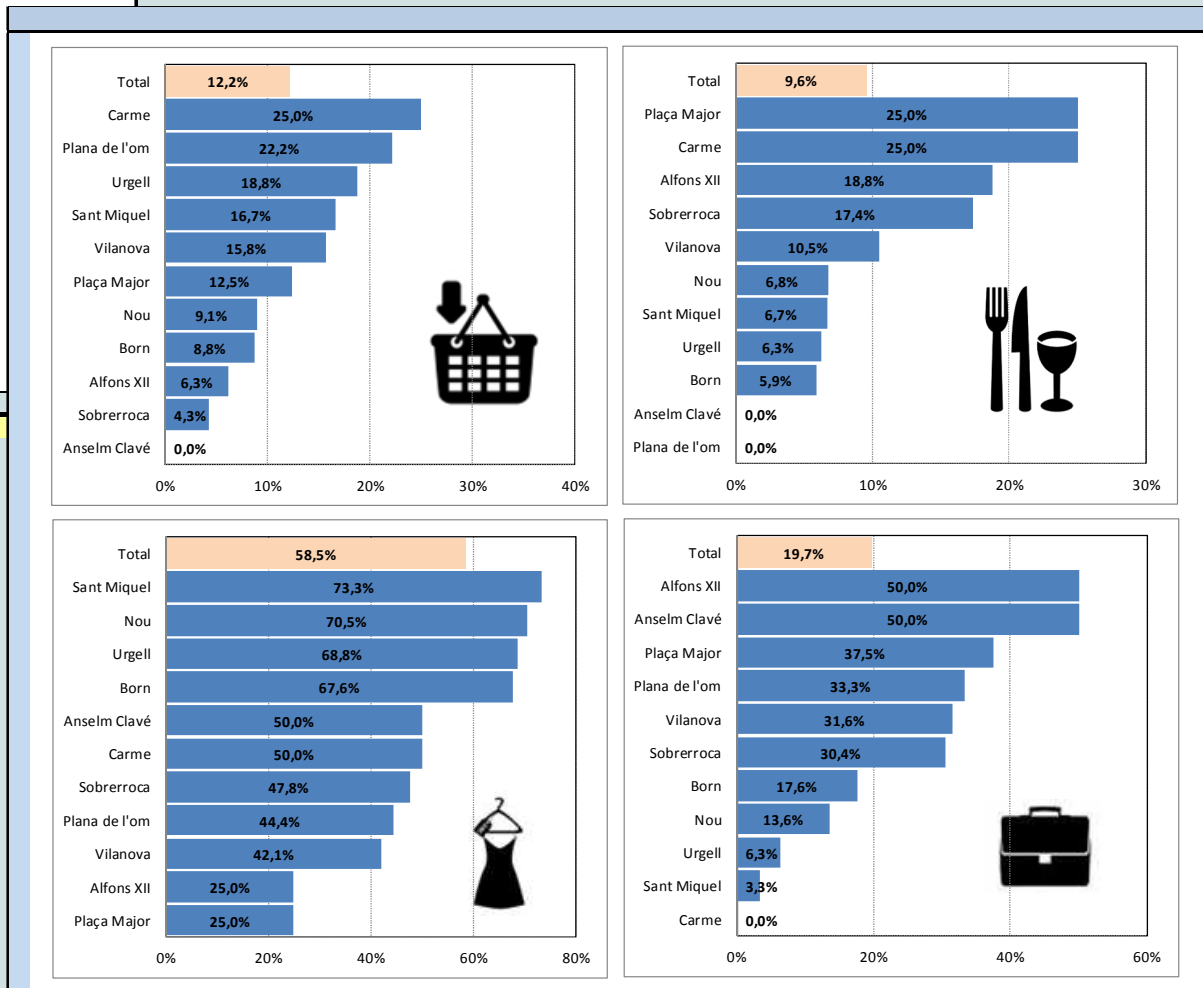
Tipologia locals comercials



Font: Ajuntament de Manresa



Tipologia dels locals comercials per carrers



Font: Ajuntament de Manresa