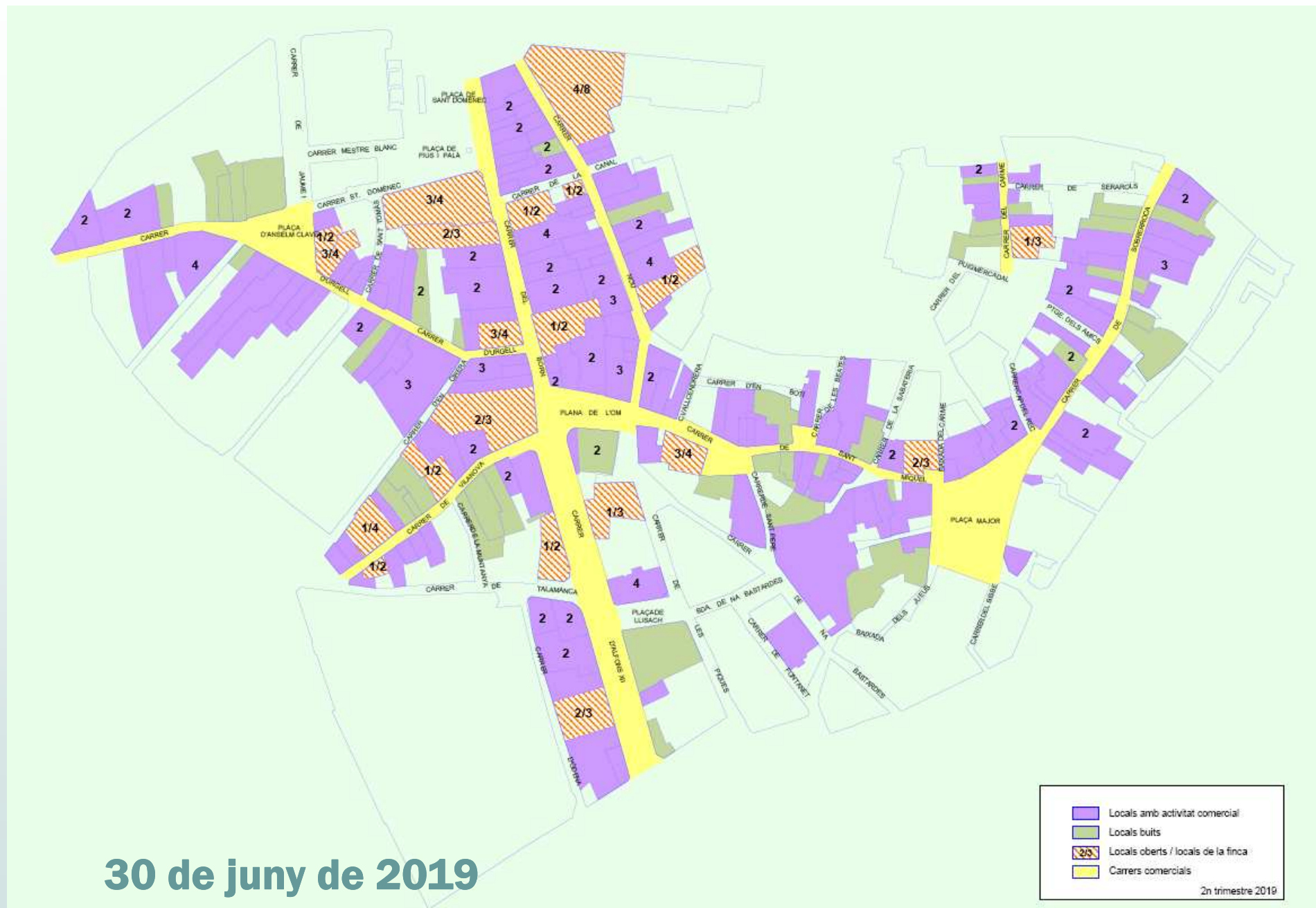


# COMERÇ – CENTRE HISTÒRIC MANRESA



### Locals Centre Històric

Carrer	Oberts	Tancats	Total
Vilanova	19	11	30
Urgell	36	7	43
Alfons XII	19	7	26
Anselm Clavé	4	5	9
Born	34	5	39
Plana de l'om	7	3	10
Nou	41	9	50
Sant Miquel	29	11	40
Plaça Major	11	1	12
Sobrerroca	23	9	32
Carme	8	6	14
<b>Total</b>	<b>231</b>	<b>74</b>	<b>305</b>

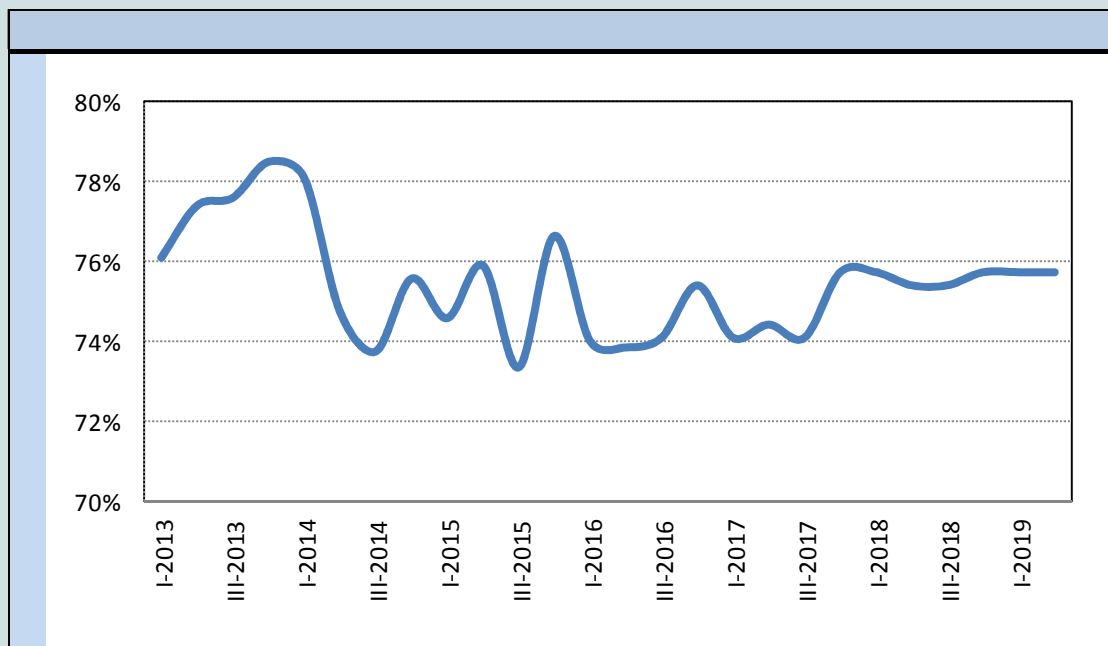
### Índex d'obertura locals per carrers

Carrer	Índex obertura
Plaça Major	91,7%
Born	87,2%
Urgell	83,7%
Nou	82,0%
<b>Total</b>	<b>75,7%</b>
Alfons XII	73,1%
Sant Miquel	72,5%
Sobrerroca	71,9%
Plana de l'om	70,0%
Vilanova	63,3%
Carme	57,1%
Anselm Clavé	44,4%

**Evolució establiments Centre Històric per carrers**

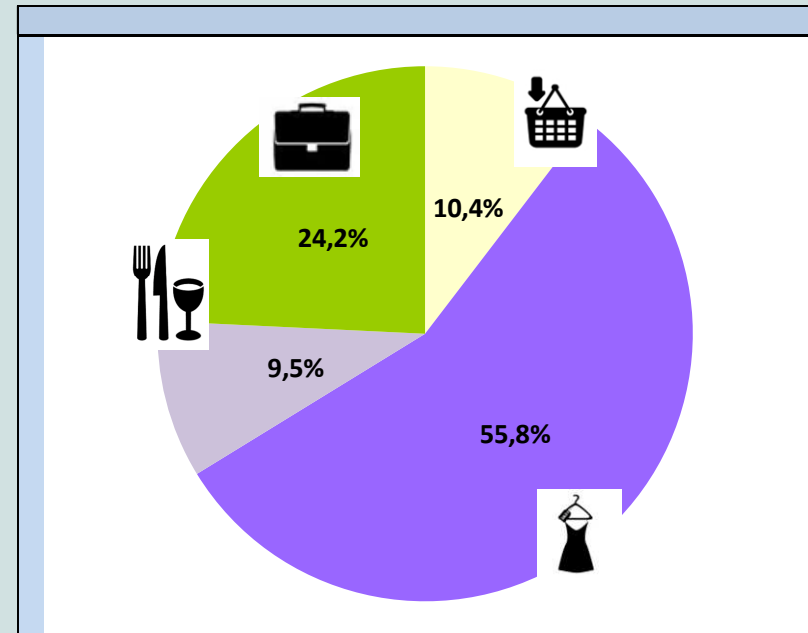
Carrer	II-2014	II-2015	II-2016	II-2017	II-2018	II-2019	Minigràfic
Vilanova	18	19	19	20	20	19	
Urgell	33	33	34	32	35	36	
Alfons XII	17	16	17	18	17	19	
Anselm Clavé	6	6	6	5	5	4	
Born	33	36	36	37	37	34	
Plana de l'om	10	8	8	8	7	7	
Nou	44	45	41	43	41	41	
Sant Miquel	28	30	31	28	28	29	
Plaça Major	8	8	10	11	11	11	
Sobrerroca	21	21	18	19	22	23	
Carme	7	8	6	6	7	8	
<b>Total</b>	<b>225</b>	<b>230</b>	<b>226</b>	<b>227</b>	<b>230</b>	<b>231</b>	

**Evolució índex d'obertura**



Tipologia establiments del Centre Històric

Carrer	Comerç		Restauració	Serveis	Total
	Alimentari	No alimentari			
Vilanova	4	6	2	7	19
Urgell	5	25	2	4	36
Alfons XII	1	5	3	10	19
Anselm Clavé		2		2	4
Born	2	24	2	6	34
Plana de l'om	1	5		1	7
Nou	3	25	3	10	41
Sant Miquel	4	18	2	5	29
Plaça Major	1	3	4	3	11
Sobrerroca	1	13	2	7	23
Carme	2	3	2	1	8
<b>Total</b>	<b>24</b>	<b>129</b>	<b>22</b>	<b>56</b>	<b>231</b>



Juny 2019

## Evolució establiments Centre Històric segons tipologia

Trimestre	Alimentari	No alimentari	Restauració	Serveis	Total
I- 2013	30	138	22	41	<b>231</b>
II - 2013	36	137	21	39	<b>233</b>
III - 2013	36	138	20	41	<b>235</b>
IV - 2013	34	138	25	40	<b>237</b>
I- 2014	33	135	25	43	<b>236</b>
II - 2014	30	131	21	43	<b>225</b>
III - 2014	28	131	21	42	<b>222</b>
IV - 2014	28	134	22	45	<b>229</b>
I- 2015	28	131	20	47	<b>226</b>
II- 2015	29	134	20	47	<b>230</b>
III- 2015	28	129	20	46	<b>223</b>
IV- 2015	30	132	21	50	<b>233</b>
I- 2016	28	128	21	48	<b>225</b>
II- 2016	26	133	20	47	<b>226</b>
III- 2016	26	133	20	47	<b>226</b>
IV- 2016	26	133	22	49	<b>230</b>
I- 2017	26	128	22	50	<b>226</b>
II- 2017	25	131	22	49	<b>227</b>
III- 2017	24	131	21	50	<b>226</b>
IV- 2017	24	134	22	51	<b>231</b>
I- 2018	23	133	23	52	<b>231</b>
II- 2018	23	134	22	51	<b>230</b>
III- 2018	23	133	23	51	<b>230</b>
IV- 2018	23	133	23	51	<b>230</b>
I- 2019	24	131	23	53	<b>231</b>
II- 2019	24	129	22	56	<b>231</b>

