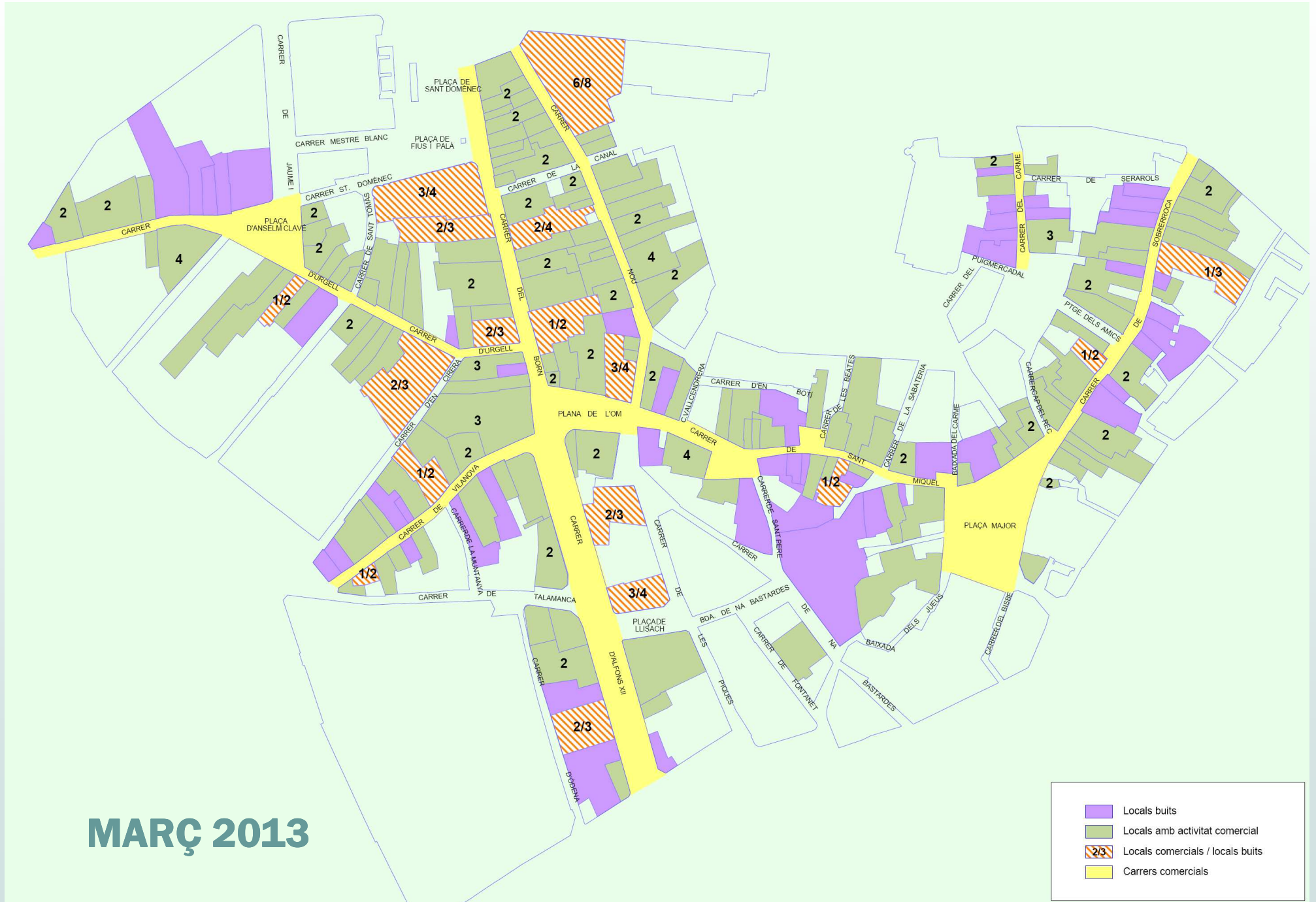


# COMERÇ – CENTRE HISTÒRIC MANRESA



# COMERÇ – CENTRE HISTÒRIC MANRESA

## Locals Centre Històric

Març 2013

Carrer	Oberts	Tancats	Total
Vilanova	16	9	25
Urgell	33	9	42
Alfons XII	19	6	25
Anselm Clavé	4	3	7
Born	32	5	37
Plana de l'om	11	0	11
Nou	42	5	47
Sant Miquel	26	13	39
Plaça Major	12	1	13
Sobrerroca	23	13	36
Carme	8	7	15
<b>Total</b>	<b>226</b>	<b>71</b>	<b>297</b>

Font: Ajuntament de Manresa

## Índex d'obertura locals per carrers

Carrer	Índex obertura
Plana de l'om	100,0%
Plaça Major	92,3%
Nou	89,4%
Born	86,5%
Urgell	78,6%
<b>Total</b>	<b>76,1%</b>
Alfons XII	76,0%
Sant Miquel	66,7%
Vilanova	64,0%
Sobrerroca	63,9%
Anselm Clavé	57,1%
Carme	53,3%

Font: Ajuntament de Manresa

## Tipologia establiments del Centre Històric

Març 2013

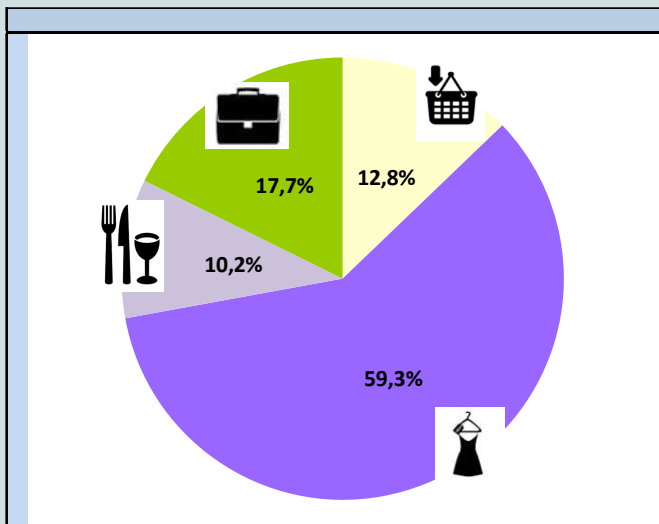
Carrer	Comerç				Total
	Alimentari	No alimentari	Restauració	Serveis	
Vilanova	2	9	2	3	16
Urgell	5	23	2	3	33
Alfons XII	1	6	5	7	19
Anselm Clavé		2		2	4
Born	3	23	2	4	32
Plana de l'om	2	5		4	11
Nou	4	29	3	6	42
Sant Miquel	4	20	1	1	26
Plaça Major	2	3	3	4	12
Sobrerroca	3	10	4	6	23
Carme	3	4	1		8
<b>Total</b>	<b>29</b>	<b>134</b>	<b>23</b>	<b>40</b>	<b>226</b>

Font: Ajuntament de Manresa

**MARÇ 2013**

Tipologia locals comercials

Març 2013

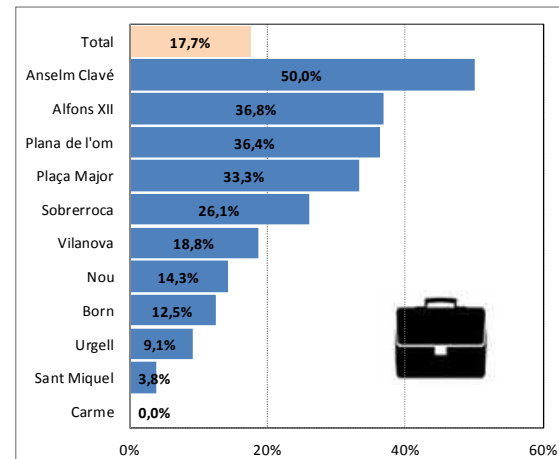
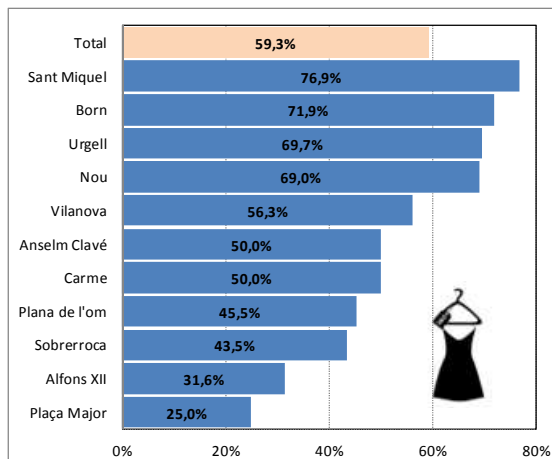
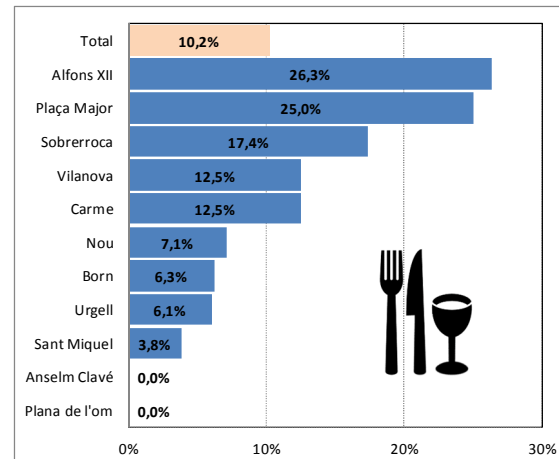
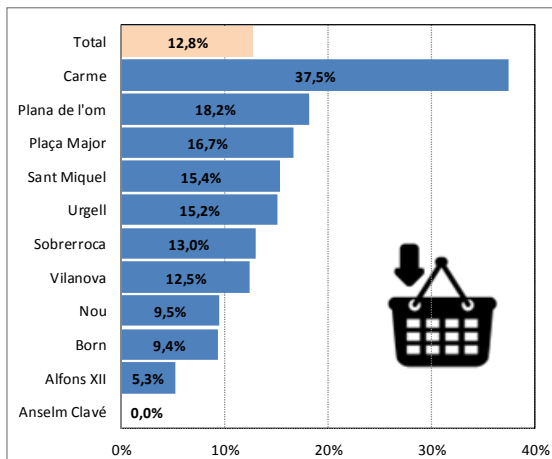


Font: Ajuntament de Manresa



Tipologia dels locals comercials per carrers

Març 2013



Font: Ajuntament de Manresa