

Principals grups nacionals

PRIMERS PAÏSOS	Total Juny 2019	Gènere %	Percentatges 1) Immigració 2) Ciutat
1) <u>MARROC</u>	6.607	H:53'76% D:46'23%	1)45'67% 2)8'38 %
2) <u>ROMANIA</u>	1.299	H:48'11% D: 51'88%	1)8'98 % 2)1'64 %
3) <u>R.P.XINA</u>	607	H:54'03% D:45'96%	1)4'19% 2)0'77%
4) <u>SENEGAL</u>	511	H:70'84% D:29'15%	1)3'53% 2)0'64%
5) <u>HONDURES</u>	487	H:27'92% D:72'07 %	1)3'36% 2)0'61%
6) <u>COLÒMBIA</u>	383	H:47'52% D:52'48%	1)2'64% 2)0'48%
7) <u>VENEZUELA</u>	372	H:41'39% D:58'60%	1)2'57% 2)0'47%
8) <u>UCRAÏNA</u>	276	H:49'27% D:50'72 %	1)1'90% 2)0'35%
9) <u>PAKISTAN</u>	243	H:72'83% D:27'16%	1'68% 0'30%
10) <u>EQUADOR</u>	240	H:54'58 % D:45'41 %	1)1'66% 2)0'30%
11) <u>BOLIVIA</u>	225	H:33'62% D:66'37%	1)1'71% 2)0'29%

ALTRES (Principals): Amb valors i comparativa (XII/18-VI/19)

Europa NO UE: Rússia (XII/18:136 – VI /19: 137= +1); Moldàvia (XII/18:64- VI/19: 65 =+1); Geòrgia (XII/18: 124 – VI/19: 138 = +14)

Amèrica: Cuba (XII/18:142 – VI/19:157: +15); Argentina (XII/18: 110 – VI/19:113 = +3); Brasil (XII/18:176 – VI/19: 178=+2) Rep. Dominicana (XII/18:135 – VI/19: 139 = +4); Perú (XII/18:136 – VI/19: 145 = +9); Xile (XII/18:78 – VI/19: 73 = - 5); Uruguai (XII/18:51- VI/19: 60 = +9); Paraguai (XII/18 :51- VI/19: 54 = +3)

Àfrica: Algèria (XII/18:58- VI/19: 64 = +6); Nigèria (XII/18:101 – VI/19: 104 = +3); Guinea C. (XII/18:97- VI/19: 94 = -3); Gàmbia (XII/18:70- VI/19: 73 = +3); Ghana (XII/18:105- VI/19: 131 +26); Mali (XII/18:35 – VI/19: 36 = +1); Camerun (XII/18:36- VI/19: 40 = +4)

Àsia: Índia (XII/18:168 – VI/19: 178 = +10); Pakistan (XII/18 :222 – VI/19: 243 = +21)

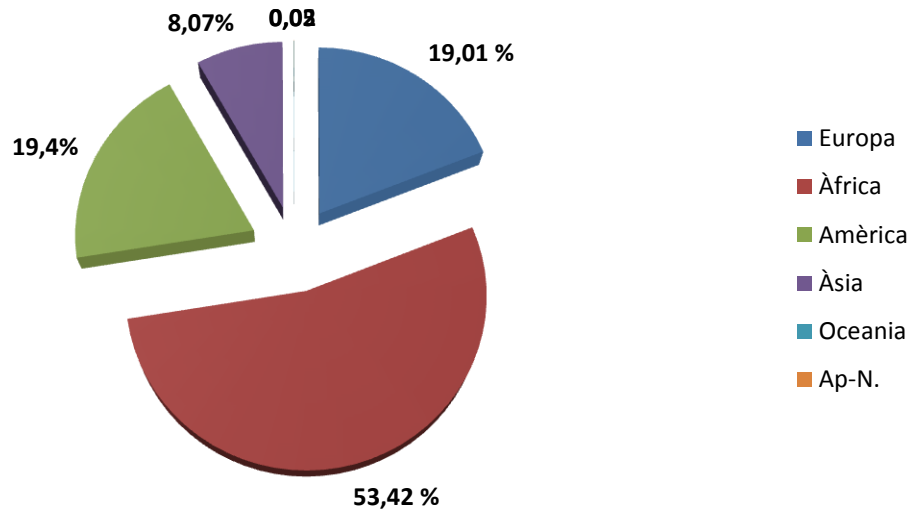
Països Unió Europea: Polònia (XII/18:179- VI/19: 178 = -1) Itàlia (XII/18:198 – VI/19:205 =+7); França (XII/18:84 – VI/19: 94 = +10); Portugal (XII/18:72 –

VI/19: 80 = +8), G. Bretanya (XII/18:58 – VI/19:56 = -2) ; Alemanya (XII/18:33- VI/19: 36 =+3); Bulgària (XII/18: 44- VI/19: 48 = +4)

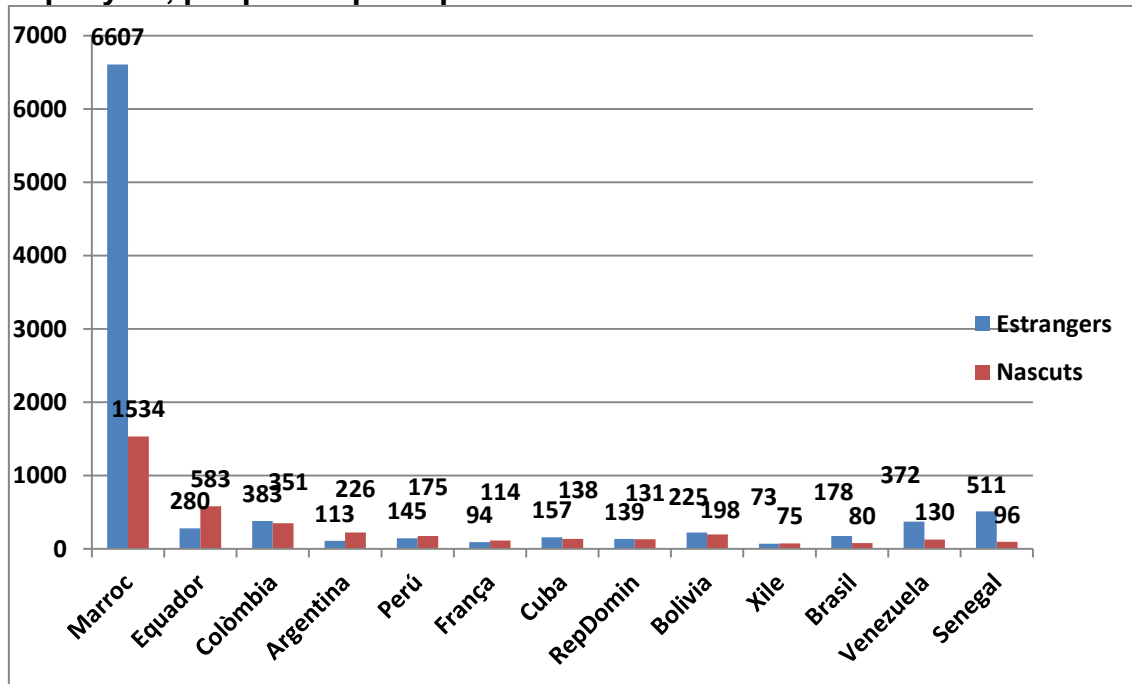
Percentatge d'Immigració per continents:

Àfrica: 53,42% Amèrica: 19,4 % Europa: 19,01% Àsia: 8,07% Oceania: 0'05% .Apàtridas-No relacions diplomàtiques: 3 persones

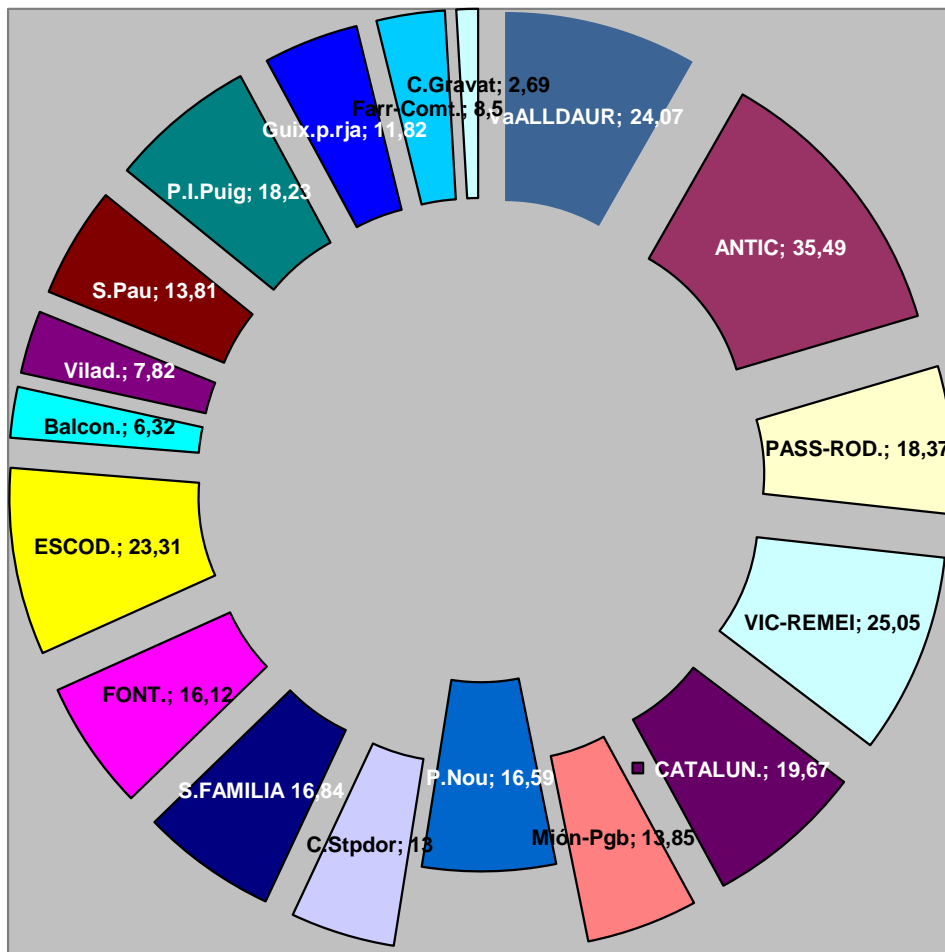
%Percentatge immigració per continents:



Comparativa: Estrangers i Nascuts a l'estranger amb nacionalitat espanyola, per països principals



IMMIGRACIÓ PERCENTUAL PER BARRIS DE MANRESA



Antic: 35'49%- Vic-Remei: 25'05%- Valldaura: 24'07%- Escodines: 23'31%- Catalunya-Saldes:19'67%- Passeig i Rodal: 18'37% - P. Ignasi Puig: 18'23% - Sagrada Família: 16'84% - Poble Nou: 16'59%- Font dels Cap: 16'12% - Mion-Puib.: 13'85% - Sant Pau: 13'81%- Ctra Santpedor: 13% - Guix-Pujada Roja: 11'82%- Ferreres-Comtals: 8'5%- Viladordis: 7'82%- Balconada: 6'32% - Cal Gravat: 2'69%.

Comparativa 2008- 2019 juny : % Immigració - arribades menors i majors d'edat i totals

